




# Indices des prix de l'industrie

Août 2005



## Comment obtenir d'autres renseignements

Toute demande de renseignements au sujet du présent produit ou au sujet de statistiques ou de services connexes doit être adressée à : Sous-section du service à la clientèle, Division des prix, Statistique Canada, Ottawa, Ontario, K1A 0T6 (telephone : (613) 951-9606); (1 866-230-2248) télécopieur : (613) 951-1539 internet : [infounit@statcan.ca](mailto:infounit@statcan.ca).

Pour obtenir des renseignements sur l'ensemble des données de Statistique Canada qui sont disponibles, veuillez composer l'un des numéros sans frais suivants. Vous pouvez également communiquer avec nous par courriel ou visiter notre site Web.

Service national de renseignements	1 800 263-1136
Service national d'appareils de télécommunications pour les malentendants	1 800 363-7629
Renseignements concernant le Programme des services de dépôt	1 800 700-1033
Télécopieur pour le Programme des services de dépôt	1 800 889-9734
Renseignements par courriel	<a href="mailto:infostats@statcan.ca">infostats@statcan.ca</a>
Site Web	<a href="http://www.statcan.ca">www.statcan.ca</a>

## Renseignements sur les commandes et les abonnements

Le produit n° 62-011-XIF au catalogue est publié mensuellement sous format électronique au prix de 19 \$CAN l'exemplaire et de 175 \$CAN pour un abonnement annuel. Pour obtenir un exemplaire ou s'abonner, il suffit de visiter notre site Web à [www.statcan.ca](http://www.statcan.ca) et de choisir la rubrique Nos produits et services.

Ce produit est aussi disponible en version imprimée standard au prix de 24 \$CAN l'exemplaire et de 233 \$CAN pour un abonnement annuel. Les frais de livraison supplémentaires suivant s'appliquent aux envois à l'extérieur du Canada :

	<b>Exemplaire</b>	<b>Abonnement annuel</b>
<b>États-Unis</b>	6 \$CAN	72 \$CAN
<b>Autres pays</b>	10 \$CAN	120 \$CAN

Les prix ne comprennent pas les taxes sur les ventes.

La version imprimée peut être commandée par

- Téléphone (Canada et États-Unis) 1 800 267-6677
- Télécopieur (Canada et États-Unis) 1 877 287-4369
- Courriel [infostats@statcan.ca](mailto:infostats@statcan.ca)
- Poste  
Statistique Canada  
Division des finance  
Immeuble R.-H. Coats, 6<sup>e</sup> étage  
120, avenue Parkdale  
Ottawa (Ontario) K1A 0T6
- En personne auprès des agents et librairies autorisés.

Lorsque vous signalez un changement d'adresse, veuillez nous fournir l'ancienne et la nouvelle adresse.

## Normes de service à la clientèle

Statistique Canada s'engage à fournir à ses clients des services rapides, fiables et courtois, et ce, dans la langue officielle de leur choix. À cet égard, notre organisme s'est doté de normes de service à la clientèle qui doivent être observées par les employés lorsqu'ils offrent des services à la clientèle. Pour obtenir une copie de ces normes de service, veuillez communiquer avec Statistique Canada au numéro sans frais 1 800 263-1136. Les normes de services sont aussi publiées sur [www.statcan.ca](http://www.statcan.ca) sous À propos de Statistique Canada > Offrir des services aux Canadiens.



Statistique Canada

Division des prix  
Prix industriels

# Indices des prix de l'industrie

Août 2005

Publication autorisée par le ministre responsable de Statistique Canada

© Ministre de l'Industrie, 2005

Tous droits réservés. L'utilisation de ce produit est limitée au détenteur de licence et à ses employés. Le produit ne peut être reproduit et transmis à des personnes ou organisations à l'extérieur de l'organisme du détenteur de licence.

Des droits raisonnables d'utilisation du contenu de ce produit sont accordés seulement à des fins de recherche personnelle, organisationnelle ou de politique gouvernementale ou à des fins éducatives. Cette permission comprend l'utilisation du contenu dans des analyses et dans la communication de résultats et conclusions de ces analyses, y compris la citation de quantités limitées de renseignements complémentaires extraits du produit de données dans ces documents. Cette documentation doit servir à des fins non commerciales seulement. Si c'est le cas, la source des données doit être citée comme suit : Source (ou « Adapté de », s'il y a lieu) : Statistique Canada, nom du produit, numéro au catalogue, volume et numéro, période de référence et page(s). Autrement, les utilisateurs doivent d'abord demander la permission écrite aux Services d'octroi de licences, Division du marketing, Statistique Canada, Ottawa, Ontario, Canada, K1A 0T6.

Octobre 2005

N° 62-011-XPF au catalogue, vol. 31, n° 8  
ISSN 1705-5598

N° 62-011-XIF au catalogue, vol. 31, n° 8  
ISSN 1705-2289

Périodicité : mensuelle

Ottawa

This publication is available in English upon request (Catalogue no. 62-011-XPE/XIE).

---

## Note de reconnaissance

Le succès du système statistique du Canada repose sur un partenariat bien établi entre Statistique Canada et la population, les entreprises, les administrations canadiennes et les autres organismes. Sans cette collaboration et cette bonne volonté, il serait impossible de produire des statistiques précises et actuelles.

## Signes conventionnels

Les signes conventionnels suivants sont employés uniformément dans les publications de Statistique Canada:

- . indisponible pour toute période de référence
- .. indisponible pour une période de référence précise
- ... n'ayant pas lieu de figurer
- 0 zéro absolu ou valeur arrondie à zéro
- 0<sup>s</sup> valeur arrondie à 0 (zéro) là où il y a une distinction importante entre le zéro absolu et la valeur arrondie
- <sup>P</sup> provisoire
- <sup>r</sup> rectifié
- x confidentiel en vertu des dispositions de la *Loi sur la statistique*
- <sup>E</sup> à utiliser avec prudence
- F trop peu fiable pour être publié

## Note concernant CANSIM

Le CANSIM<sup>®</sup> (Système canadien d'information socio-économique) est le système de Statistique Canada qui se compose d'une banque de données informatisées et de son logiciel de soutien. La plupart des données présentées dans cette publication et beaucoup d'autres données contenues dans le CANSIM peuvent être extraites par l'intermédiaire d'un terminal, sous forme d'imprimés d'ordinateur ou sous forme lisible par machine. Des données historiques et des données plus actuelles qui n'apparaissent pas dans cette publication sont disponibles de CANSIM.

Pour plus de renseignements, écrivez à la Division du marketing, Statistique Canada, Ottawa, K1A 0T6 ou téléphonez à (613) 951-8200.

® Marque déposée de Statistique Canada

## Révisions

Sauf avis contraire, les indices de prix contenus dans la présente publication sont susceptibles d'être révisés pour les six derniers mois indiqués. Toute révision portant sur une plus longue période est indiquée.

Cette publication a été rédigée sous la direction de:

- **George Beelen**, Directeur, Division des prix
- **Fred Barzyk**, Chef, Section des prix à la production

Le papier utilisé dans la présente publication répond aux exigences minimales de l'«American National Standard for Information Sciences» – «Permanence of Paper for Printed Library Materials», ANSI Z39.48 1984.



**Dates d'émission (sur CANSIM et dans Le Quotidien) de l'indice des prix des produits industriels et de l'indice des prix des matières brutes – 2005**

<b>Mois de référence</b>	<b>Disponible sur CANSIM et dans le Quotidien</b>
Décembre 2004	28 janvier 2005
Janvier 2005	1 mars 2005
Février 2005	30 mars 2005
Mars 2005	28 avril 2005
Avril 2005	30 mai 2005
Mai 2005	30 juin 2005
Juin 2005	28 juillet 2005
Juillet 2005	30 août 2005
Août 2005	29 septembre 2005
Septembre 2005	28 octobre 2005
Octobre 2005	29 novembre 2005
Novembre 2005	4 janvier 2006
Décembre 2005	30 janvier 2006

## Table des matières

	Page
<b>Indices des prix des produits industriels et indices des prix des matières brutes, faits saillants</b>	vi
<b>Tableaux</b>	
1. Sommaire des récents mouvements des prix	1
2. Indices des prix des produits industriels, par produits et agrégations de produits, 1997 = 100	2
Viande, poisson et produits laitiers	2
Fruits, légumes, aliments pour animaux et autres produits alimentaires	5
Boissons	8
Tabac et produits du tabac	9
Produits en caoutchouc, en cuir et en matière plastique	9
Produits textiles	11
Produits en tricot et vêtements	13
Bois d'œuvre et autres produits de bois	15
Meubles et articles d'ameublement	18
Pâte de bois et produits de papier	19
Impression et édition	22
Produits métalliques de première transformation	22
Semi-produits métalliques	25
Machines et matériel	28
Véhicules automobiles et autre matériel de transport	30
Produits électriques et de communication	33
Produits minéraux non métalliques	35
Produits du pétrole et du charbon	36
Produits chimiques	40
Produits manufacturés divers	43
Divers produits non manufacturés	44
3. Indices des prix des produits industriels, par industries et groupes d'industries, 1997 = 100	45
Fabrication d'aliments	45
Fabrication de boissons	46
Fabrication du tabac	46
Usines de textiles	46
Usines de produits textiles	47
Fabrication de vêtements	47
Fabrication de produits en cuir et de produits analogues	47
Fabrication de produits en bois	47
Fabrication du papier	48
Impression et activités connexes de soutien	48
Fabrication de produits du pétrole et du charbon	48
Fabrication de produits chimiques	48
Fabrication de produits en plastique	49
Fabrication de produits en caoutchouc	49
Fabrication de produits minéraux non métalliques	49
Première transformation des métaux	50
Fabrication de produits métalliques	50
Fabrication de machines	51
Fabrication de produits informatiques et électroniques	51
Fabrication de matériel, d'appareils et de composants électriques	51
Fabrication de matériel de transport	52
Fabrication de meubles et de produits connexes	53
Activités diverses de fabrication	53

---

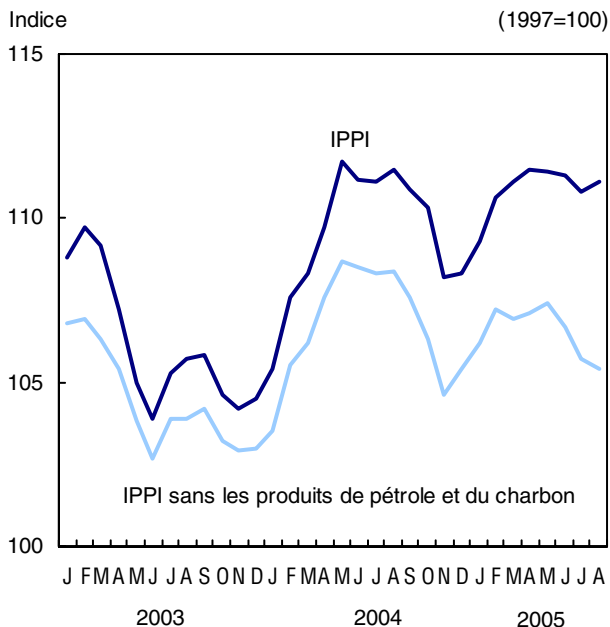
**Table des matières - fin**

	Page
<b>Tableaux</b>	
4. Indices des prix des produits industriels, par étape de transformation, 1997 = 100	54
5. Indices des prix de vente de l'énergie électrique, pour les acheteurs non résidentiels, 1997 = 100	55
6. Indices des prix des matières brutes, 1997 = 100	57
Combustibles minéraux	57
Substances végétales	57
Animaux et substances animales	58
Bois	59
Matières ferreuses	59
Métaux non ferreux	59
Minéraux non métalliques	60
<b>Explication des méthodes utilisées et sources supplémentaires des indices des prix industriels</b>	<b>61</b>

## Faits Saillants

Les prix à la sortie de l'usine des produits manufacturés ont augmenté en août, après trois mois de baisses. Les prix des matières brutes se sont accrus encore une fois en août, les prix du pétrole brut ayant progressé pour un troisième mois consécutif.

### Les prix des produits manufacturés augmentent



Les prix demandés par les fabricants, mesurés par l'Indice des prix des produits industriels (IPI), ont augmenté de 0,3 % de juillet à août. Cette hausse mensuelle s'explique principalement par la progression des prix des produits du pétrole, de la viande, du poisson et des produits laitiers, des produits métalliques de première transformation et des produits chimiques.

Sur 12 mois, l'IPI a fléchi de 0,4 %, soit une diminution semblable à la baisse de 0,3 % observée en juillet. Il s'agissait du troisième mois parmi les quatre derniers où on a observé une baisse des prix par rapport à il y a un an.

L'Indice des prix des matières brutes (IPMB) a fait un bond de 4,4 % de juillet à août, après avoir enregistré une hausse de 1,2 % le mois précédent. Il y a eu accroissement des prix des combustibles minéraux, des métaux non ferreux et des matières ferreuses.

Par rapport au mois d'août de l'an dernier, les matières brutes ont coûté 14,5 % de plus aux usines, comparativement à une variation sur 12 mois de 13,6 % en juillet.

En août, l'IPI (1997=100) s'établissait à 111,1, soit plus que le niveau de 110,8 relevé en juillet. L'IPMB (1997=100) se situait à 153,1, en hausse par rapport au niveau révisé de 146,6 en juillet.

**IPI : Les prix des produits du pétrole montent encore**  
D'un mois à l'autre, les prix des fabricants ont augmenté de 0,3 % après trois mois de baisses.

Les prix des produits du pétrole et du charbon ont augmenté de 6,5 % comparativement à juillet compte tenu d'une hausse de 7,8 % des prix de l'essence et du mazout. Sans les prix des produits du pétrole et du charbon, l'IPI aurait diminué de 0,3 % au lieu d'augmenter de 0,3 %.

Les prix de la viande, du poisson et des produits laitiers ont progressé de 1,4 % en raison de la hausse du prix du porc frais ou congelé. Les prix des produits métalliques de première transformation se sont accrus de 1,0 % car la hausse du coût des matières brutes a fait augmenter les prix des produits du cuivre et du nickel. Les produits chimiques ont aussi légèrement augmenté de 0,2 %.

Par contre, les prix des véhicules automobiles et d'autre matériel de transport, ainsi que des produits électriques et de communication, ont diminué de 0,9 % et de 0,5 %, respectivement, en raison surtout de la vigueur persistante du dollar canadien.

Le bois d'oeuvre et les autres produits du bois ont baissé de 2,4 % en raison des approvisionnements élevés de bois de construction de résineux et de la baisse de la demande de panneaux de particules. On a aussi observé une baisse du prix des fruits, des légumes et des aliments pour animaux, de la pâte de bois et des produits de papier, ainsi que des machines et du matériel.

**IPI : Les véhicules automobiles et les produits de bois de construction sont les principaux facteurs de la variation sur 12 mois**

Sur 12 mois, l'IPI a fléchi de 0,4 % en août. Les prix des véhicules automobiles et d'autre matériel de transport ont régressé de 5,6 % par rapport à l'année précédente, compte tenu du raffermissement du dollar canadien.

Les prix du bois d'oeuvre et des autres produits du bois ont reculé de 17,8 % d'août 2004 à août 2005, en raison de la baisse d'une année à l'autre des prix du bois de construction de résineux (-24,9 %), du contreplaqué de résineux, à l'exclusion du sapin de Douglas (-41,3 %), et des panneaux de particules (-33,5 %).

On a aussi observé une baisse de prix sur 12 mois de la pâte de bois et des produits du papier (-3,9 %), des produits métalliques de première transformation (-3,3 %), de la viande, du poisson et des produits laitiers (-4,2 %), des fruits, des légumes et des aliments pour animaux (-1,7 %), ainsi que des produits électriques et de communication (-1,9 %).

Toutefois, les prix des produits du pétrole et du charbon ont augmenté de 27,7 % par rapport à août 2004, ce qui représente une hausse supérieure à celle de 24,8 % relevée en juillet. Si les prix des produits du pétrole et du charbon avaient été exclus, l'IPI aurait diminué de 2,8 %, plutôt que de 0,4 % par rapport à l'année précédente.

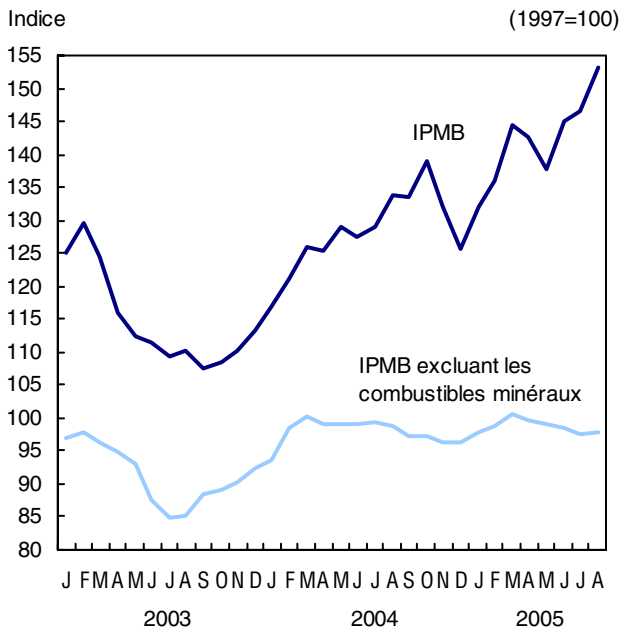
Les prix des produits chimiques ont progressé de 2,9 %, en raison de l'augmentation des prix pour les produits chimiques industriels. Les prix des produits en caoutchouc, en cuir et en matière plastique, des produits minéraux non métalliques, des produits du tabac, ainsi que des meubles et des articles d'ameublement, étaient également plus élevés qu'il y a un an.

**IPMB : Les prix du pétrole brut font encore monter le coût des matières brutes**

D'un mois à l'autre, les prix des matières brutes ont augmenté de 4,4 % en août. Les prix des combustibles minéraux ont fait un bond de 7,9 % comparativement à juillet, ceux du pétrole brut ayant progressé de 9,3 % en raison de l'incertitude persistante concernant les approvisionnements.

Les prix des métaux non ferreux ont augmenté de 4,6 % en raison, surtout, de la hausse des prix des concentrés de zinc, de cuivre et de plomb. Les prix des matières ferreuses ont augmenté de 3,5 % par rapport au mois précédent, les prix des déchets de fer et d'acier ayant diminué de 7,6 %.

## Les prix des matières brutes continuent à monter



Toutefois, les prix des substances végétales ont baissé de 4,1 % en raison de la diminution des prix du soya, du canola, du blé et du maïs. Les prix des animaux et des substances animales ont fléchi de 1,1 % comparativement au mois précédent, des baisses de prix pour le lait entier non transformé, les porcs d'abattage et le poisson ayant été observées. Les prix des produits du bois ont également diminué de 1,2 % à la suite d'une baisse des prix des billes et des billots de bois résineux.

Sur 12 mois, les prix des matières brutes ont fait un bond de 14,5 % en août, comparativement à la hausse de 13,6 % d'une année à l'autre observée en juillet. Les prix des combustibles minéraux ont grimpé de 30,2 % et ceux du pétrole brut, de 36,6 %. Sans les combustibles minéraux, l'IPMB aurait diminué de 0,9 % au lieu d'augmenter de 14,5 %.

Les prix des métaux non ferreux ont augmenté de 12,1 %, en raison, surtout, de la hausse des prix des concentrés radioactifs, des concentrés de zinc et des concentrés de cuivre. Les prix des animaux et des substances animales, ainsi que des produits minéraux non métalliques, ont, eux aussi, augmenté.

Les prix des produits du bois ont chuté de 12,2 % par rapport à l'année précédente, ceux des billes et des billots de bois résineux ayant reculé de 15,2 %. Les prix des substances végétales ont diminué de 7,8 % par rapport à août 2004, en raison de la baisse des prix du maïs, du blé, de l'orge, du soya et du canola. Les prix des matières ferreuses ont aussi baissé de 14,5 % par rapport à l'année précédente.

### Impact du taux de change

De juillet à août, le dollar canadien s'est apprécié de 1,5 % par rapport à la devise américaine. Par conséquent, sans l'effet du taux de change, l'IPPI aurait progressé de 0,7 % comparativement à l'augmentation réelle de 0,3 %.

Sur 12 mois, la valeur du dollar canadien a augmenté de 8,9 % par rapport à la devise américaine. Sans l'effet du taux de change, les prix à la production auraient affiché une hausse de 2,0 % entre août 2004 et août 2005, au lieu de leur baisse réelle de 0,4 %.

## Les prix des produits semi-finis augmentent

Les prix des produits semi-finis ont augmenté de 0,4 % par rapport à juillet, ce qui s'explique principalement par la majoration des prix des produits du pétrole, des produits métalliques de première transformation, de la viande, du poisson et des produits laitiers, ainsi que des produits chimiques.

La baisse des prix des produits de bois de construction, des fruits, des légumes et des aliments pour animaux, de la pâte de bois et des produits de papier, des véhicules automobiles, de même que des produits électriques et de communication, a épongé en partie la hausse mensuelle.

Les producteurs de produits semi-finis ont touché 0,4 % de moins pour leurs produits en août par rapport à août 2004. Il y a eu baisse de prix dans le cas des produits de bois de construction, des produits métalliques de première transformation, de la pâte de bois et des produits de papier, des véhicules automobiles, de la viande, du poisson et des produits laitiers, des fruits, des légumes et des aliments pour animaux, des produits électriques et de communication.

Ces baisses ont été partiellement effacées par une hausse du prix des produits du pétrole, des produits chimiques, des produits de caoutchouc, de cuir et de matière plastique, des produits minéraux non métalliques, ainsi que des machines et du matériel.

## Augmentation des prix des produits finis

Sur une base mensuelle, les prix des produits finis ont augmenté de 0,3 % par rapport à juillet. La hausse des prix des produits du pétrole, de la viande, du poisson et des produits laitiers, des produits chimiques, de la pâte de bois et des produits de papier, a été partiellement effacée par la baisse des prix des véhicules automobiles, des produits de bois de construction, des produits électriques et de communication et des machines et du matériel.

Comparativement à août 2004, les prix des produits finis ont fléchi de 0,4 %. Cette diminution annuelle s'explique principalement par une baisse de prix des véhicules automobiles, de la viande, du poisson et des produits laitiers, des produits électriques et de communication, et des produits de bois de construction.

La croissance des prix des produits du pétrole, des produits du tabac, des fruits, des légumes et des aliments pour animaux, des produits chimiques, des produits de caoutchouc, de cuir et de matière plastique, des meubles et des articles d'ameublement, ainsi que des semi-produits métalliques, a effacé partiellement la diminution annuelle.

### Note aux lecteurs

L'Indice des prix des produits industriels (IPPI) reflète les prix que les producteurs reçoivent au moment où les produits franchissent les portes de l'usine. Il ne reflète pas ce que le consommateur paie. Contrairement à l'Indice des prix à la consommation, l'IPPI exclut les impôts indirects et tous les coûts qui surviennent entre le moment où un produit sort de l'usine et celui où l'utilisateur final en prend possession, ce qui comprend les coûts du transport, du commerce de gros et du commerce de détail.

Les producteurs canadiens exportent de nombreux biens. Ils indiquent souvent leurs prix en devises étrangères, en particulier dans le cas des véhicules automobiles, de la pâte de bois, du papier et des produits du bois. Les fluctuations du dollar canadien par rapport à la devise américaine se répercutent par conséquent sur l'IPPI.

L'Indice des prix des matières brutes (IPMB) est représentatif des prix que paient les fabricants canadiens pour les principales matières brutes. Un grand nombre de ces prix sont fixés sur le marché mondial. Contrairement à l'IPPI, l'IPMB comprend des biens qui ne sont pas produits au Canada.

## Tableau explicatif I

## Indices des prix des produits industriels, par étape de transformation (1997=100), taux de variation par rapport au mois correspondant de l'année précédente

	Jan.	Fév.	Mars	Avril	Mai	Juin	Juillet	Août	Sept.	Oct.	Nov.	Déc.	Moyenne annuelle
<b>TOTAL, TOUS LES PRODUITS</b>													
2000	3,8	5,2	4,8	4,8	5,1	4,9	3,4	3,3	3,3	4,2	4,8	3,5	4,3
2001	3,2	2,6	2,4	2,7	2,8	1,5	0,8	0,8	1,0	-1,3	-2,1	-2,4	1,0
2002	-1,1	-1,1	-1,0	-1,1	-2,2	-1,1	-0,2	0,6	0,6	2,4	2,3	2,8	0,1
2003	2,4	2,8	1,7	-0,5	-1,9	-2,7	-1,6	-1,9	-2,7	-4,0	-4,1	-3,5	-1,4
2004	-3,1	-1,9	-0,8	2,3	6,4	7,0	5,5	5,5	4,8	5,4	3,8	3,6	3,2
2005	3,7	2,8	2,6	1,6	-0,3	0,1	-0,3	-0,4	..	..	..	..	..
<b>PRODUITS SEMI-FINIS</b>													
2000	6,2	7,5	7,1	6,9	6,5	6,0	4,1	4,0	4,0	4,6	4,9	3,6	5,4
2001	2,7	1,7	1,4	1,6	2,2	0,8	-0,5	-0,5	-0,8	-3,1	-4,1	-4,6	-0,3
2002	-3,3	-2,9	-2,5	-2,2	-3,5	-2,5	-0,7	0,0	0,5	2,7	2,6	3,4	-0,7
2003	3,3	4,0	2,9	0,3	-1,3	-1,9	-1,3	-1,4	-1,8	-2,9	-2,8	-2,3	-0,4
2004	-1,6	-0,2	1,0	4,9	9,0	9,9	9,0	9,3	8,3	8,9	6,8	6,7	5,9
2005	6,2	5,1	4,8	3,1	0,9	1,1	0,0	-0,4	..	..	..	..	..
Produits semi-finis de première étape													
2000	20,5	22,7	22,0	19,9	18,8	18,3	17,0	15,3	12,7	11,8	9,2	7,8	16,0
2001	7,4	3,5	2,8	1,2	-2,5	-6,7	-11,4	-13,1	-14,0	-15,1	-13,8	-15,6	-6,6
2002	-13,9	-12,5	-11,9	-9,5	-7,9	-2,3	2,1	4,5	5,2	6,7	5,9	8,1	-2,6
2003	7,3	9,8	10,8	7,1	4,2	0,7	1,8	0,8	0,1	0,6	0,4	2,7	3,8
2004	4,3	5,2	3,8	9,8	13,2	17,6	17,8	17,2	14,8	14,9	12,2	11,0	11,7
2005	8,3	7,9	9,3	6,0	5,3	2,4	-1,6	-0,6	..	..	..	..	..
Produits semi-finis de deuxième étape													
2000	4,2	5,5	5,1	5,0	4,8	4,3	2,3	2,4	2,8	3,6	4,2	2,9	3,9
2001	2,0	1,4	1,2	1,7	2,9	1,9	1,3	1,5	1,4	-1,1	-2,5	-2,8	0,7
2002	-1,5	-1,3	-0,9	-1,0	-2,8	-2,4	-1,0	-0,6	-0,2	2,0	2,1	2,8	-0,4
2003	2,7	3,0	1,7	-0,7	-2,1	-2,3	-1,7	-1,8	-2,1	-3,4	-3,2	-2,9	-1,1
2004	-2,5	-0,9	0,6	4,0	8,3	8,7	7,6	8,1	7,2	7,9	6,0	6,0	5,0
2005	5,8	4,5	4,1	2,7	0,3	0,9	0,3	-0,4	..	..	..	..	..
<b>TOUS LES PRODUITS FINIS</b>													
2000	0,7	2,1	1,5	2,2	3,2	3,2	2,5	2,3	2,4	3,5	4,8	3,0	2,6
2001	3,7	3,8	3,8	4,3	3,8	2,8	2,6	2,5	3,5	1,4	0,6	1,0	2,8
2002	2,0	1,5	1,1	0,6	-0,3	0,6	0,5	1,3	0,9	2,1	1,8	2,1	1,2
2003	1,1	1,1	0,1	-1,5	-2,7	-3,7	-2,1	-2,6	-3,8	-5,5	-6,0	-5,4	-2,6
2004	-5,3	-4,3	-3,5	-1,3	2,8	3,1	0,6	0,3	0,0	0,7	-0,6	-0,7	-0,7
2005	0,0	-0,5	-0,7	-0,5	-2,2	-1,5	-0,7	-0,4	..	..	..	..	..
Aliments de consommation et aliments pour animaux													
2000	1,3	1,6	2,1	2,3	2,2	2,4	2,4	2,1	1,8	1,9	2,2	1,8	2,0
2001	2,0	2,1	2,3	2,4	1,9	1,6	2,1	2,1	2,3	2,2	1,7	1,9	2,1
2002	1,4	1,6	1,5	0,7	0,9	1,1	1,1	1,0	1,3	2,0	2,5	3,1	1,5
2003	3,1	2,7	2,6	2,7	3,2	2,9	1,4	1,0	1,8	1,3	1,5	0,9	2,1
2004	0,5	0,9	1,0	1,6	1,9	2,2	3,3	3,6	1,6	1,2	0,2	0,5	1,5
2005	0,8	0,7	0,5	-0,1	-0,4	-1,2	-1,4	-1,0	..	..	..	..	..
Matériel capitalisé													
2000	-1,8	-0,4	-1,3	0,5	1,4	0,9	0,6	0,8	0,5	1,8	3,6	2,0	0,7
2001	3,2	3,6	4,1	3,6	3,3	2,9	3,2	2,6	4,1	2,4	2,1	2,6	3,1
2002	3,9	3,0	2,1	1,7	1,2	1,6	0,5	1,7	1,4	1,7	0,9	0,7	1,7
2003	-1,4	-1,7	-2,7	-3,5	-5,0	-6,2	-3,7	-4,6	-6,0	-7,7	-8,5	-7,6	-4,9
2004	-7,2	-5,7	-4,6	-2,8	0,8	1,7	-1,5	-1,6	-1,7	-1,5	-2,4	-1,9	-2,4
2005	-1,1	-1,6	-2,7	-2,6	-3,0	-2,9	-2,4	-2,8	..	..	..	..	..
Tous les autres produits finis													
2000	1,9	3,9	3,1	3,3	4,8	5,0	3,7	3,3	3,7	5,1	6,7	4,3	4,1
2001	4,7	4,5	4,2	5,4	4,8	3,0	2,5	2,7	3,6	0,4	-0,9	-0,4	2,8
2002	1,2	0,6	0,4	-0,2	-1,4	-0,1	0,2	1,0	0,4	2,5	2,2	2,7	0,8
2003	1,5	2,2	0,7	-2,1	-3,9	-4,8	-2,6	-2,9	-4,7	-7,2	-7,7	-6,7	-3,2
2004	-6,5	-5,8	-4,5	-1,5	4,5	4,3	0,8	-0,1	0,2	1,8	0,3	-0,5	-0,7
2005	0,2	-0,4	-0,4	0,4	-2,6	-1,1	0,4	1,3	..	..	..	..	..

Note : Les indices figurant pour les six mois les plus récents sont sujets à révision.

## Tableau explicatif II

## Indices des prix des matières brutes (1997=100), taux de variation par rapport au mois correspondant de l'année précédente

	Jan.	Fév.	Mars	Avril	Mai	Juin	Juillet	Août	Sept.	Oct.	Nov.	Déc.	Moyenne annuelle
<b>ENSEMBLE DES MATIÈRES BRUTES</b>													
2000	29,0	33,9	30,1	18,2	23,4	27,2	20,6	19,7	19,5	21,4	20,0	9,4	22,3
2001	10,2	8,2	5,8	11,8	5,9	1,0	0,7	-1,7	-7,9	-13,2	-17,6	-13,7	-1,3
2002	-13,3	-12,3	-7,1	-5,4	-4,5	-4,7	-1,4	0,3	6,1	11,9	12,0	18,3	-0,6
2003	21,7	23,4	12,4	3,3	-1,1	0,5	-2,9	-3,7	-8,6	-7,7	-3,3	-5,0	2,0
2004	-6,6	-6,6	1,2	8,1	14,9	14,5	18,0	21,3	24,4	28,2	19,7	11,1	11,7
2005	13,0	12,2	14,7	13,5	6,9	13,6	13,6	14,5	..	..	..	..	..
<b>ENSEMBLE SAUF COMBUSTIBLES MINÉRAUX</b>													
2000	5,5	5,7	6,3	6,9	5,6	5,3	4,6	3,8	4,1	3,3	2,5	1,8	4,6
2001	0,9	2,4	3,7	1,8	0,3	-1,2	-0,5	-2,7	-3,4	-4,0	-3,2	-5,2	-0,9
2002	-2,6	-3,0	-4,9	-5,1	-3,1	0,2	0,8	2,3	3,6	5,6	5,9	7,2	0,5
2003	6,1	6,0	4,1	3,7	1,0	-5,2	-8,8	-8,6	-5,8	-6,0	-5,3	-3,4	-1,9
2004	-3,2	0,5	4,2	4,8	6,7	13,0	17,2	15,8	10,1	9,2	6,4	4,3	7,2
2005	4,4	0,4	0,4	0,4	0,0	-0,5	-1,9	-0,9	..	..	..	..	..
<b>Substances végétales</b>													
2000	-10,5	-5,8	-5,3	-3,2	-1,4	-2,7	0,8	-0,8	1,2	3,5	2,9	7,7	-1,3
2001	7,0	6,5	5,4	3,8	4,9	6,0	10,1	10,6	10,3	8,7	12,0	7,3	7,7
2002	8,4	9,1	9,5	11,5	11,4	13,4	16,0	20,9	25,8	21,4	17,5	16,5	15,2
2003	14,6	14,5	9,1	6,4	0,2	-4,6	-12,1	-15,5	-20,2	-17,9	-17,6	-14,0	-5,6
2004	-12,9	-8,4	-2,2	1,7	2,7	8,0	4,5	-1,5	-4,1	-7,5	-11,3	-12,4	-3,7
2005	-12,4	-14,3	-15,0	-18,1	-14,2	-14,6	-8,8	-7,8	..	..	..	..	..
<b>Animaux et substances animales</b>													
2000	5,9	8,1	11,3	14,2	10,9	10,1	11,6	7,5	6,3	5,7	4,7	4,1	8,3
2001	4,6	7,3	10,5	5,2	6,5	5,4	7,7	5,2	5,3	2,3	0,7	-3,1	4,8
2002	0,5	-0,6	-6,4	-9,7	-10,3	-7,3	-8,1	-7,0	-8,1	-2,6	-0,7	2,9	-4,9
2003	2,7	0,8	2,0	6,8	5,5	-4,7	-14,7	-14,5	-1,8	-6,2	-6,8	-8,0	-3,2
2004	-10,7	-9,1	-7,1	-7,3	-2,6	4,9	16,2	16,3	5,4	4,4	4,9	6,3	1,1
2005	8,9	4,0	5,0	3,7	-0,1	1,0	2,4	1,5	..	..	..	..	..
<b>Bois</b>													
2000	9,1	7,2	6,0	4,9	3,4	2,5	1,9	4,2	4,3	4,9	4,7	3,0	4,6
2001	0,0	1,1	1,0	1,0	-6,8	-9,8	-10,2	-12,9	-13,7	-13,3	-14,3	-12,3	-7,5
2002	-13,8	-13,6	-14,1	-12,3	-0,9	3,6	2,4	5,6	8,4	8,2	9,7	8,1	-1,3
2003	9,6	9,4	7,1	4,6	-2,6	-7,9	-7,5	-7,8	-8,1	-6,3	-6,3	-5,1	-2,1
2004	-5,5	-6,1	-2,3	-2,1	1,9	6,3	7,1	7,1	5,5	6,4	0,1	-3,9	1,0
2005	-4,8	-5,5	-7,5	-7,2	-9,4	-9,4	-10,4	-12,2	..	..	..	..	..
<b>Matières ferreuses</b>													
2000	10,3	4,0	6,8	9,8	4,8	2,8	1,8	-0,2	-1,2	-5,4	-9,8	-14,2	0,6
2001	-11,4	-10,2	-5,5	-4,9	-2,4	-1,8	-0,7	-0,6	0,8	3,4	5,1	6,9	-2,0
2002	5,3	8,0	4,3	7,3	8,4	8,1	5,9	6,3	5,8	7,1	7,2	5,5	6,6
2003	9,9	12,9	10,3	3,0	-2,2	-4,3	-0,3	1,2	1,4	-1,5	2,5	9,0	3,4
2004	14,5	27,9	31,3	20,9	17,5	27,9	48,8	47,2	31,7	41,4	37,7	19,5	30,4
2005	18,9	2,0	-2,8	16,0	12,1	-3,4	-16,7	-14,5	..	..	..	..	..
<b>Métaux non ferreux</b>													
2000	13,3	10,1	8,6	5,0	5,4	7,9	0,7	1,8	3,9	0,2	-0,2	-2,7	4,3
2001	-5,5	-3,8	-3,2	-2,7	-5,4	-7,7	-11,3	-14,8	-17,0	-15,7	-10,7	-14,5	-9,4
2002	-6,0	-7,6	-5,1	-4,4	-5,8	-1,3	2,9	0,8	2,8	4,9	4,4	7,6	-0,8
2003	1,1	3,1	-1,7	-5,5	-3,3	-6,6	-2,2	2,7	-0,1	5,4	5,9	12,2	0,9
2004	16,3	26,1	31,5	35,8	32,2	37,4	33,6	31,8	29,4	24,8	20,6	17,2	27,8
2005	13,0	8,1	10,3	9,0	13,4	14,4	6,4	12,1	..	..	..	..	..
<b>Minéraux non métalliques</b>													
2000	1,7	1,7	2,0	1,8	1,8	0,8	1,2	3,2	3,8	3,8	3,6	2,7	2,3
2001	2,3	0,6	1,6	0,6	1,2	0,6	0,7	1,0	0,0	0,1	0,1	1,1	0,8
2002	1,0	1,5	0,1	0,4	0,5	0,7	0,8	0,5	1,8	3,4	3,4	3,1	1,4
2003	4,8	5,2	6,0	5,9	6,7	6,3	5,8	5,7	4,9	3,9	4,2	4,3	5,3
2004	3,9	3,5	3,0	4,8	4,9	6,0	6,1	6,6	6,8	6,4	5,9	5,5	5,3
2005	10,0	11,1	10,8	10,9	10,4	9,2	9,0	8,7	..	..	..	..	..
<b>Combustibles minéraux</b>													
2000	89,8	109,3	83,9	41,9	60,0	71,5	49,9	47,3	43,8	50,8	46,6	20,3	55,4
2001	23,7	16,1	8,5	27,1	13,5	3,6	2,2	-0,5	-13,1	-23,6	-32,9	-24,2	-1,7
2002	-25,9	-23,2	-10,0	-5,8	-6,3	-10,7	-4,0	-2,3	9,5	20,8	21,2	35,2	-1,9
2003	45,8	49,5	23,4	2,8	-3,8	8,1	4,8	2,6	-12,1	-9,6	-0,5	-6,8	7,2
2004	-10,6	-14,1	-2,0	12,1	25,6	16,5	18,8	27,5	42,9	52,5	36,7	19,8	17,1
2005	23,5	26,8	31,6	29,2	14,5	29,4	30,9	30,2	..	..	..	..	..

Note : Les indices figurant pour les six mois les plus récents sont sujets à révision.

## Tableaux statistiques

**Tableau 1**  
**Sommaire des récents mouvements des prix**

	Indices		Variation en pourcentage		
	Août 2005	Juillet 2005	Juillet 2005	Mai 2005	Août 2004
<b>TOTAL - TOUS LES PRODUITS</b>	<b>111,1</b>	<b>110,8</b>	<b>0,3</b>	<b>-0,3</b>	<b>-0,4</b>
Viande, poisson et produits laitiers	107,3	105,8	1,4	-1,2	-4,2
Fruits, légumes, aliments pour animaux et autres produits alimentaires	102,9	103,7	-0,8	0,1	-1,7
Boissons	121,2	121,3	-0,1	-0,2	0,2
Tabac et produits du tabac	178,2	178,2	0,0	0,1	4,7
Produits en caoutchouc, en cuir et en matière plastique	112,6	112,6	0,0	-0,5	3,6
Produits textiles	100,3	100,4	-0,1	0,1	1,4
Produits en tricot et vêtements	104,3	104,4	-0,1	0,0	-0,3
Bois d'oeuvre et autres produits de bois	88,4	90,6	-2,4	-3,7	-17,8
Meubles et articles d'ameublement	114,6	114,6	0,0	0,2	2,0
Pâte de bois et produits de papier	103,0	103,4	-0,4	-2,6	-3,9
Impression et édition	115,3	115,5	-0,2	-0,3	0,6
Produits métalliques de première transformation	113,9	112,8	1,0	-4,6	-3,3
Semi-produits métalliques	120,8	120,9	-0,1	-1,1	0,5
Machines et matériel	107,1	107,4	-0,3	-0,6	0,5
Véhicules automobiles et autre matériel de transport	96,2	97,1	-0,9	-2,8	-5,6
Produits électriques et de communication	93,3	93,8	-0,5	-1,5	-1,9
Produits minéraux non-métalliques	115,1	115,1	0,0	0,0	2,8
Produits du pétrole et du charbon	216,7	203,5	6,5	16,8	27,7
Produits chimiques	118,2	118,0	0,2	-1,3	2,9
Produits manufacturés divers	110,0	110,2	-0,2	-1,1	-0,6
<b>PRODUITS SEMI-FINIS</b>	<b>112,2</b>	<b>111,8</b>	<b>0,4</b>	<b>-0,4</b>	<b>-0,4</b>
Produits semi-finis de première étape	121,0	120,4	0,5	-2,7	-0,6
Produits semi-finis de deuxième étape	110,9	110,5	0,4	0,0	-0,4
<b>TOUS LES PRODUITS FINIS</b>	<b>109,5</b>	<b>109,2</b>	<b>0,3</b>	<b>0,0</b>	<b>-0,4</b>
Aliments de consommation et aliments pour animaux	112,0	111,7	0,3	-0,4	-1,0
Matériel capitalisé	102,2	102,9	-0,7	-1,8	-2,8
Tous les autres produits finis	112,8	111,8	0,9	1,3	1,3
<b>FABRICATION, ENSEMBLE Pondération brute (SCIAN)<sup>(1)</sup></b>	<b>111,1</b>	<b>110,8</b>	<b>0,3</b>	<b>-0,3</b>	<b>-0,4</b>
<b>ENSEMBLE DES MATIÈRES BRUTES</b>	<b>153,1</b>	<b>146,6</b>	<b>4,4</b>	<b>11,0</b>	<b>14,5</b>
Ensemble sauf combustibles minéraux	97,8	97,6	0,2	-1,4	-0,9
Substances végétales	79,6	83,0	-4,1	-2,9	-7,8
Animaux et substances animales	102,2	103,3	-1,1	-2,6	1,5
Bois	73,9	74,8	-1,2	-3,1	-12,2
Matières ferreuses	119,5	115,5	3,5	-2,5	-14,5
Métaux non ferreux	119,0	113,8	4,6	1,9	12,1
Minéraux non métalliques	134,7	134,7	0,0	-0,3	8,7
Combustibles minéraux	272,8	252,8	7,9	23,2	30,2

Note : Les indices figurant pour les six mois les plus récents sont sujets à révision

1. L'agrégation des indices par produits ou par industries devrait résulter en un même grand total. Lorsque ces totaux diffèrent occasionnellement en raison de l'arrondissement, l'indice total - tous les produits devra être considéré comme celui qui fait autorité, et l'indice total - fabrication, ensemble sera posé égal.

Tableau 2

## Indices des prix des produits industriels, par produits et agrégations de produits (1997=100)

		Jan.	Fév.	Mars	Avril	Mai	Juin	Juillet	Août	Sept.	Oct.	Nov.	Déc.	Moyenne annuelle
<b>TOTAL, TOUS LES PRODUITS</b>														
v1574377	2004	105,4	107,6	108,3	109,7	111,7	111,2	111,1	111,5	110,9	110,3	108,2	108,3	109,5
	2005	109,3	110,6	111,1	111,5	111,4	111,3	110,8	111,1	..	..	..	..	..
<b>TOTAL, EXCLUANT LES PRODUITS DU PÉTROLE ET DU CHARBON</b>														
v1574378	2004	103,5	105,5	106,2	107,6	108,7	108,5	108,3	108,4	107,6	106,3	104,6	105,4	106,7
	2005	106,2	107,2	106,9	107,1	107,4	106,7	105,7	105,4	..	..	..	..	..
<b>VIANDE, POISSON ET PRODUITS LAITIERS</b>														
v1574569	2004	106,8	109,1	110,3	111,7	113,3	112,6	113,1	112,0	108,0	107,6	105,8	106,6	109,7
09	2005	107,2	108,6	108,6	107,8	108,6	106,1	105,8	107,3	..	..	..	..	..
<b>Produits de la viande</b>														
v1574570	2004	101,6	104,9	106,9	109,1	112,0	110,7	111,3	109,1	102,2	101,7	98,8	100,0	105,7
09 14	2005	100,7	101,9	101,2	99,8	101,4	97,0	96,1	98,6	..	..	..	..	..
<b>Produits primaires de la viande</b>														
v1574571	2004	102,8	106,4	108,3	110,4	113,4	112,1	112,8	110,5	103,2	103,2	100,3	101,6	107,1
09 14 01	2005	102,4	103,6	102,6	101,1	102,9	98,2	97,2	100,0	..	..	..	..	..
Mouton et agneau, frais ou congelé														
v1574576	2004	106,3	106,3	106,3	106,3	106,7	106,7	106,7	106,7	106,7	106,7	106,7	106,7	106,6
09 14 01 0112	2005	106,7	112,9	118,1	118,1	118,1	118,1	118,1	118,1	..	..	..	..	..
Viande de fantaisie, fraîche ou congelée														
v1574581	2004	109,2	104,5	105,1	105,5	102,2	104,0	104,3	104,6	105,0	106,0	94,7	94,7	103,3
09 14 01 0115	2005	100,4	101,5	99,5	99,9	99,5	92,5	92,5	92,5	..	..	..	..	..
Poulets, frais ou congelés														
v1574583	2004	98,8	98,8	98,8	98,8	98,8	99,2	99,2	97,9	97,6	96,6	94,7	94,0	97,8
09 14 01 0121	2005	93,6	93,0	92,1	91,3	91,5	91,9	92,0	91,6	..	..	..	..	..
Dindons, frais ou congelés														
v1574584	2004	112,2	112,2	112,2	112,2	112,2	112,2	112,2	113,8	114,4	115,1	115,1	115,1	113,2
09 14 01 0122	2005	115,1	115,1	115,1	115,1	115,6	115,6	115,6	115,6	..	..	..	..	..
Boeuf et veau, frais ou congelé														
v1574572	2004	112,0	114,0	115,9	119,6	121,0	122,2	122,7	119,7	105,3	105,6	100,1	102,3	113,4
09 14 01 0111	2005	106,9	110,3	109,5	107,6	108,1	101,1	100,3	98,4	..	..	..	..	..
Boeuf, carcasses et demi-carcasses														
v1574573	2004	113,1	115,0	118,2	120,3	123,2	123,4	124,0	121,3	103,7	104,0	98,2	100,3	113,7
09 14 01 0111 10	2005	105,8	109,5	108,0	106,4	106,7	97,8	96,7	94,9	..	..	..	..	..
Boeuf haché et viande à hamburger														
v1574574	2004	101,6	107,8	101,9	118,0	108,3	117,5	117,7	109,7	114,0	114,1	108,0	111,0	110,8
09 14 01 0111 20	2005	110,7	113,9	117,5	113,1	115,9	120,5	119,6	116,3	..	..	..	..	..
Veau														
v1574575	2004	120,0	110,9	110,1	109,3	110,2	111,2	110,3	115,7	115,7	116,0	116,0	117,7	113,6
09 14 01 0111 30	2005	118,4	117,0	118,1	116,4	116,0	114,0	119,9	119,9	..	..	..	..	..
Porc, frais ou congelé														
v1574577	2004	88,2	101,3	106,1	109,7	121,3	111,7	113,1	108,8	96,0	96,2	93,0	94,7	103,3
09 14 01 0113	2005	92,3	92,4	89,9	86,9	93,7	84,1	80,9	94,6	..	..	..	..	..
Porc, frais ou congelé, domestique														
v1574578	2004	90,4	104,1	109,6	108,5	123,9	113,0	116,0	110,6	95,1	95,5	91,1	92,8	104,2
09 14 01 0113 12	2005	90,0	89,9	87,2	85,1	92,3	82,4	78,0	94,8	..	..	..	..	..
Porc, frais ou congelé, exportation														
v1574579	2004	80,9	91,9	94,4	113,7	112,9	107,2	103,2	103,1	98,8	98,3	99,4	101,3	100,4
09 14 01 0113 22	2005	99,7	100,8	98,9	92,9	98,4	90,0	90,5	94,0	..	..	..	..	..
Viande de salaison														
v1574586	2004	104,3	106,1	108,7	108,7	110,4	116,4	118,6	115,4	115,6	114,4	113,2	111,3	111,9
09 14 01 0130	2005	109,6	110,7	110,6	108,9	111,6	106,3	106,6	111,7	..	..	..	..	..
Viande de salaison, jambon fumé														
v1574588	2004	90,5	94,9	96,4	94,4	97,9	101,7	103,9	105,2	106,1	107,0	107,9	102,4	100,7
09 14 01 0130 20	2005	99,9	103,4	100,9	99,5	100,5	99,0	99,5	104,3	..	..	..	..	..
Viande de salaison, bacon fumé														
v1574589	2004	115,2	115,9	120,1	121,4	122,5	132,3	135,2	127,4	127,0	123,9	120,7	120,7	123,5
09 14 01 0130 30	2005	118,9	118,4	120,0	117,5	122,6	112,3	112,4	119,8	..	..	..	..	..
Autre viande de salaison														
v1574590	2004	102,5	101,9	103,1	104,3	104,3	105,2	105,2	105,5	105,5	105,5	105,5	105,5	104,5
09 14 01 0130 40	2005	105,5	106,7	106,7	106,2	106,2	106,2	106,2	106,6	..	..	..	..	..

Note : Les indices figurant pour les six mois les plus récents sont sujets à révision.  
Voir note(s) à la fin du tableau.

Tableau 2

## Indices des prix des produits industriels, par produits et agrégations de produits (1997=100) - suite

			Jan.	Fév.	Mars	Avril	Mai	Juin	Juillet	Août	Sept.	Oct.	Nov.	Déc.	Moyenne annuelle
Viande préparée, précuite (en boîte ou non)															
v1574591	09 14 01 0150	2004 2005	106,8 112,4	106,9 113,1	107,0 113,4	107,3 113,9	106,6 112,8	106,7 112,7	106,8 112,6	107,1 112,7	107,8 ..	108,1 ..	108,9 ..	112,1 ..	107,7 ..
Viande précuite, boeuf et porc															
v1574592	09 14 01 0150 10	2004 2005	99,5 99,8	99,5 99,8	99,5 100,0	100,2 101,1	99,5 98,2	99,5 98,7	99,5 98,7	99,5 98,7	99,5 ..	99,5 ..	99,5 ..	99,5 ..	99,6 ..
Viande préparée, précuite, de volaille															
v1574593	09 14 01 0150 20	2004 2005	103,8 104,6	103,9 104,7	104,0 104,6	103,9 104,6	104,0 104,7	104,0 104,7	104,0 104,7	104,6 104,7	104,7 ..	104,7 ..	104,7 ..	104,6 ..	104,2 ..
Saucisse et produits similaires															
v1574594	09 14 01 0150 30	2004 2005	109,5 117,4	109,6 118,4	109,7 118,7	110,1 119,2	109,2 118,4	109,3 118,1	109,5 118,0	109,8 118,1	110,7 ..	111,2 ..	112,4 ..	117,0 ..	110,7 ..
Autres viandes préparées ou précuites															
v1574595	09 14 01 0150 40	2004 2005	112,9 117,2	112,9 117,2	112,9 117,2	112,9 117,2	113,1 117,2	113,1 117,2	113,1 117,2	115,8 117,2	115,8 ..	115,8 ..	115,8 ..	115,8 ..	114,2 ..
Autres viandes préparées ou précuites, en boîte															
v1574596	09 14 01 0150 50	2004 2005	100,7 101,8	100,7 101,8	100,7 101,8	100,7 101,8	100,7 101,8	100,7 101,8	100,7 101,8	101,8 101,8	101,8 ..	101,8 ..	101,8 ..	101,8 ..	101,2 ..
<b>Sous-produits de la viande</b>															
v1574597	09 14 02	2004 2005	88,0 80,3	87,0 81,5	89,5 83,9	93,5 84,0	95,3 83,2	94,1 82,6	93,8 82,6	92,5 82,2	90,1 ..	83,9 ..	81,2 ..	81,4 ..	89,2 ..
Graisse préparée															
v1574598	09 14 02 1220	2004 2005	121,0 110,7	122,6 110,7	130,8 115,7	130,8 115,7	130,8 115,7	130,8 115,7	127,5 115,7	127,5 115,7	127,5 ..	115,7 ..	114,1 ..	114,1 ..	124,4 ..
Saindoux															
v1574599	09 14 02 1230	2004 2005	98,5 111,7	98,5 111,7	98,5 111,2	98,5 110,8	100,7 110,8	100,7 110,8	111,2 110,8	111,2 110,8	111,2 ..	111,2 ..	111,2 ..	111,7 ..	105,3 ..
Enveloppes à saucisses et boyaux similaires															
v1574600	09 14 02 1443	2004 2005	114,5 118,0	114,5 118,0	114,5 118,0	116,1 118,0	116,1 118,0	116,1 114,7	116,1 114,7	116,1 114,7	116,1 ..	116,1 ..	118,0 ..	118,0 ..	116,0 ..
Déchets d'abattage, d'animaux terrestres, pour l'alimentation animale															
v1574603	09 14 02 2804	2004 2005	51,5 38,3	45,6 43,0	52,2 47,5	64,5 45,3	71,8 41,0	68,5 41,1	68,2 42,3	60,8 45,3	56,9 ..	45,4 ..	38,4 ..	37,9 ..	55,1 ..
Autres huiles et corps gras d'origine animale, tout type															
v1574604	09 14 02 3912	2004 2005	76,5 72,7	75,2 71,9	75,2 74,6	81,5 77,0	83,8 78,1	80,5 74,8	79,3 72,6	78,3 68,4	75,0 ..	73,8 ..	72,0 ..	74,3 ..	77,1 ..
Boeuf, veau, mouton et porc, frais ou congelé															
v1574605	09 14 91 0001	2004 2005	102,0 100,7	108,6 102,8	111,8 101,3	115,3 98,9	121,1 102,1	117,7 94,0	118,6 92,2	115,1 96,9	101,4 ..	101,7 ..	97,1 ..	99,1 ..	109,1 ..
Huiles, gras et lard d'origine animale															
v1574606	09 14 91 0002	2004 2005	78,5 76,2	77,3 75,5	77,3 77,9	83,0 80,1	85,3 81,0	82,4 78,1	82,2 76,1	81,3 72,3	78,3 ..	77,2 ..	75,6 ..	77,7 ..	79,7 ..
Volaille, fraîche ou congelée															
v1574607	09 14 91 0003	2004 2005	100,8 96,9	100,8 96,3	100,8 95,6	100,9 94,9	100,9 95,1	101,2 95,5	101,2 95,6	100,3 95,2	100,1 ..	99,4 ..	97,8 ..	97,2 ..	100,1 ..
<b>Produits laitiers</b>															
v1574608	09 15	2004 2005	117,8 120,2	118,7 122,4	119,2 123,2	119,7 123,2	119,5 123,2	119,6 123,4	119,8 123,6	119,7 123,8	120,0 ..	120,0 ..	120,0 ..	120,1 ..	119,5 ..
<b>Produits laitiers de consommation</b>															
v1574609	09 15 01	2004 2005	123,4 125,1	123,7 125,4	123,7 125,4	123,7 125,4	123,7 125,4	123,7 126,3	124,1 126,3	124,1 126,3	124,4 ..	124,4 ..	124,4 ..	124,4 ..	124,0 ..
Crème, fraîche															
v1574610	09 15 01 0519	2004 2005	121,0 126,4	122,2 127,6	122,2 127,6	122,2 127,6	122,2 127,6	122,2 128,7	122,5 128,7	122,5 128,7	122,8 ..	122,8 ..	122,8 ..	122,8 ..	122,4 ..
Lait entier de consommation, traité															
v1574611	09 15 01 0521	2004 2005	120,6 121,5	120,9 121,8	120,9 121,8	120,9 121,8	120,9 121,8	120,9 122,3	121,2 122,3	121,2 122,3	121,5 ..	121,5 ..	121,5 ..	121,5 ..	121,1 ..
Lait écrémé de consommation															
v1574612	09 15 01 0533	2004 2005	133,5 135,7	133,5 135,7	133,5 135,7	133,5 135,7	133,5 135,7	133,5 137,7	134,1 137,7	134,1 137,7	134,6 ..	134,6 ..	134,6 ..	134,6 ..	134,0 ..

Note : Les indices figurant pour les six mois les plus récents sont sujets à révision.  
Voir note(s) à la fin du tableau.

Tableau 2

## Indices des prix des produits industriels, par produits et agrégations de produits (1997=100) - suite

			Jan.	Fév.	Mars	Avril	Mai	Juin	Juillet	Août	Sept.	Oct.	Nov.	Déc.	Moyenne annuelle
<b>Produits laitiers de transformation</b>															
v1574613	09 15 02	2004 2005	114,9 117,7	116,1 120,7	116,9 122,0	117,7 122,0	117,3 122,1	117,4 121,8	117,5 122,2	117,4 122,5	117,7 ..	117,7 ..	117,6 ..	117,8 ..	117,2 ..
Beurre															
v1574614	09 15 02 0522	2004 2005	110,2 113,6	111,8 121,4	113,0 122,1	114,3 120,9	114,1 120,9	114,0 120,8	113,4 121,1	114,3 121,1	114,4 ..	114,4 ..	114,1 ..	114,9 ..	113,6 ..
Fromage, sauf fait de lait entier															
v1574616	09 15 02 0524	2004 2005	120,0 123,3	122,7 125,1	123,1 126,0	123,3 126,0	123,3 126,0	123,3 126,0	123,3 126,0	123,3 126,7	123,3 ..	123,3 ..	123,3 ..	123,3 ..	123,0 ..
Lait écrémé en poudre															
v1574617	09 15 02 0525	2004 2005	117,7 121,4	121,3 129,1	121,3 129,1	121,3 129,1	121,3 129,1	121,3 129,1	121,3 129,1	121,4 129,1	121,4 ..	121,4 ..	121,4 ..	121,4 ..	121,0 ..
Crème et lait glacés															
v1574621	09 15 02 0529	2004 2005	102,7 106,2	102,8 106,9	103,2 107,8	106,7 108,3	103,8 109,4	104,4 106,7	105,8 110,0	104,2 110,0	106,6 ..	106,4 ..	106,2 ..	106,6 ..	105,0 ..
Autres produits laitiers															
v1574622	09 15 02 0530	2004 2005	121,5 121,9	119,7 125,2	120,8 125,2	121,5 125,2	121,5 125,2	121,5 125,4	121,7 125,4	121,7 125,4	121,9 ..	121,9 ..	121,9 ..	121,9 ..	121,5 ..
Fromage, cheddar et autres traités															
v1574624	09 15 91 0001	2004 2005	117,9 121,3	120,0 123,2	120,9 125,4	121,1 125,4	121,1 125,4	121,1 125,4	121,1 125,4	121,1 126,1	121,1 ..	121,1 ..	121,1 ..	121,1 ..	120,7 ..
<b>Produits du poisson</b>															
v1574625	09 16	2004 2005	101,9 103,1	103,1 103,9	102,6 104,4	102,8 104,8	102,7 103,6	102,6 103,0	103,5 104,3	104,5 104,2	103,2 ..	102,1 ..	100,9 ..	102,0 ..	102,7 ..
<b>Produits primaires du poisson</b>															
v1574626	09 16 01	2004 2005	102,4 103,8	103,7 104,6	103,1 105,0	103,2 105,4	103,0 104,1	103,0 103,6	103,9 105,0	105,0 105,1	103,8 ..	102,7 ..	101,5 ..	102,5 ..	103,2 ..
Poisson fumé, salé, séché															
v1574638	09 16 01 0340	2004 2005	115,0 114,3	116,2 116,0	116,2 114,1	117,1 114,4	118,7 115,6	118,1 115,1	116,6 116,1	116,7 121,3	116,3 ..	114,1 ..	112,2 ..	112,6 ..	115,8 ..
Mollusques et crustacés, incluant préparation, en boîte															
v1574639	09 16 01 0462	2004 2005	119,8 115,1	121,4 116,0	121,3 114,6	122,0 115,7	123,8 116,9	122,8 116,0	121,0 115,0	120,5 113,9	118,5 ..	116,2 ..	113,7 ..	114,8 ..	119,7 ..
Crustacés et autres préparations, frais ou congelés															
v1574640	09 16 01 0463	2004 2005	102,4 107,5	105,8 108,7	102,5 110,7	101,8 110,6	100,0 106,3	101,2 106,6	105,5 110,7	107,1 110,7	104,4 ..	103,3 ..	102,1 ..	104,1 ..	103,4 ..
Poisson, entier ou filets, bâtonnets, frais ou congelé															
v1574627	09 16 01 0320	2004 2005	105,2 105,9	105,6 106,3	107,0 106,3	107,4 107,0	107,9 107,4	107,1 106,0	106,2 105,7	107,8 105,4	107,6 ..	107,1 ..	106,0 ..	106,3 ..	106,8 ..
Poisson, filets, tranches, poisson de fond ou autre, domestique															
v1574628	09 16 01 0320 11	2004 2005	120,6 120,8	120,6 121,3	120,6 121,2	120,6 121,4	120,6 121,1	120,6 121,1	120,7 121,1	120,7 121,1	120,8 ..	120,9 ..	120,9 ..	120,7 ..	120,7 ..
Poisson, filets, tranches, poisson de fond ou autre, exportation															
v1574629	09 16 01 0320 12	2004 2005	106,7 104,5	107,3 105,1	108,7 105,8	109,3 107,0	110,0 107,9	108,2 108,1	106,5 107,6	106,3 107,1	106,1 ..	105,6 ..	103,7 ..	104,2 ..	106,9 ..
Poisson, congelé, saumon															
v1574630	09 16 01 0320 30	2004 2005	77,5 84,0	78,5 83,7	78,8 83,0	79,2 83,6	80,3 84,1	79,7 83,7	78,6 83,2	90,2 82,6	89,5 ..	88,3 ..	86,8 ..	87,5 ..	82,9 ..
Poisson, congelé, autres															
v1574631	09 16 01 0320 20	2004 2005	104,1 106,6	104,5 107,1	108,0 106,3	108,6 106,7	109,2 107,0	109,1 100,5	108,2 100,1	107,8 99,7	107,8 ..	106,9 ..	106,0 ..	106,4 ..	107,2 ..
Poisson en boîte, incluant produits de poisson															
v1574632	09 16 01 0330 20	2004 2005	89,5 87,2	88,4 87,5	89,6 87,0	89,9 87,4	90,5 87,7	90,0 87,4	89,2 87,0	89,0 86,6	88,5 ..	87,3 ..	86,5 ..	87,0 ..	88,8 ..
Poisson en boîte, saumon, domestique															
v1574633	09 16 01 0330 11	2004 2005	90,5 90,5	90,5 90,5	90,5 90,5	90,5 90,5	90,5 90,5	90,5 90,5	90,5 90,5	90,5 90,5	90,5 ..	90,5 ..	90,5 ..	90,5 ..	90,5 ..
Poisson en boîte, autre, domestique															
v1574635	09 16 01 0330 21	2004 2005	103,7 103,7	103,7 103,7	103,7 103,7	103,7 103,7	103,7 103,7	103,7 103,7	103,7 103,7	103,7 103,7	103,7 ..	103,7 ..	103,7 ..	103,7 ..	103,7 ..

Note : Les indices figurant pour les six mois les plus récents sont sujets à révision.  
Voir note(s) à la fin du tableau.

Tableau 2

## Indices des prix des produits industriels, par produits et agrégations de produits (1997=100) - suite

			Jan.	Fév.	Mars	Avril	Mai	Juin	Juillet	Août	Sept.	Oct.	Nov.	Déc.	Moyenne annuelle
<b>Sous-produits de poisson</b>															
v1574641	09 16 02	2004 2005	82,7 78,6	81,3 77,7	81,3 80,7	88,1 83,3	90,6 84,4	87,1 80,9	85,7 78,5	84,6 74,0	81,1 ..	79,8 ..	77,8 ..	80,4 ..	83,4 ..
Poisson en boîte, domestique															
v1574645	09 16 91 0330 01	2004 2005	97,0 97,0	97,0 97,0	97,0 97,0	97,0 97,0	97,0 97,0	97,0 97,0	97,0 97,0	97,0 97,0	97,0 ..	97,0 ..	97,0 ..	97,0 ..	97,0 ..
Poisson en boîte, exportation															
v1574646	09 16 91 0330 02	2004 2005	78,4 80,2	78,5 80,2	80,4 80,2	80,4 80,2	80,4 80,2	80,4 80,2	80,4 80,2	80,4 80,2	80,4 ..	80,0 ..	80,2 ..	80,2 ..	80,0 ..
Poisson en boîte, saumon															
v1574647	09 16 91 0330 10	2004 2005	81,6 83,5	81,8 83,5	83,7 83,5	83,7 83,5	83,7 83,5	83,7 83,5	83,7 83,5	83,7 83,5	83,7 ..	83,3 ..	83,5 ..	83,5 ..	83,3 ..
Poisson en boîte, autre															
v1574648	09 16 91 0330 20	2004 2005	74,8 76,6	75,0 76,6	76,7 76,6	76,7 76,6	76,7 76,6	76,7 76,6	76,7 76,6	76,7 76,6	76,7 ..	76,4 ..	76,6 ..	76,6 ..	76,4 ..
<b>FRUITS, LÉGUMES, ALIMENTS POUR ANIMAUX ET AUTRES PRODUITS ALIMENTAIRES</b>															
v1574649	10	2004 2005	104,5 101,4	105,4 101,7	106,5 102,8	107,3 102,7	107,1 102,8	106,7 103,5	106,4 103,7	104,7 102,9	103,9 ..	102,7 ..	101,6 ..	101,8 ..	104,9 ..
<b>Préparations à base de fruits et de légumes</b>															
v1574650	10 17	2004 2005	106,7 110,4	106,7 110,8	106,7 111,4	106,9 111,8	108,4 112,1	109,5 112,1	109,5 112,0	110,2 112,0	110,3 ..	110,3 ..	110,4 ..	110,5 ..	108,8 ..
<b>Préparations à base de fruits</b>															
v1574651	10 17 01	2004 2005	102,9 104,8	103,5 105,4	102,9 105,4	103,5 106,0	104,6 105,8	105,4 105,8	105,4 105,3	105,4 105,3	104,8 ..	104,8 ..	104,8 ..	105,4 ..	104,5 ..
Jus de fruits, non fermentés, non concentrés															
v1574654	10 17 01 0740	2004 2005	101,7 105,9	101,7 105,9	101,7 107,3	101,7 107,3	104,1 107,3	105,9 107,3	105,9 107,3	105,9 107,3	105,9 ..	105,9 ..	105,9 ..	105,9 ..	104,4 ..
Fruits et baies, en boîte															
v1574657	10 17 01 0781	2004 2005	108,4 108,4	108,4 108,4	108,4 108,4	108,4 108,4	108,4 108,4	108,4 108,4	108,4 108,4	108,4 108,4	108,4 ..	108,4 ..	108,4 ..	108,4 ..	108,4 ..
<b>Préparations à base de légumes</b>															
v1574660	10 17 02	2004 2005	109,4 110,0	109,1 110,4	109,3 110,4	109,4 110,8	109,7 111,7	109,8 111,7	109,8 111,7	109,9 111,7	109,9 ..	109,9 ..	109,9 ..	109,9 ..	109,7 ..
Légumes séchés															
v1574664	10 17 02 0932	2004 2005	103,7 103,7	103,7 103,7	103,7 103,7	103,7 108,0	103,7 108,0	103,7 108,0	103,7 108,0	103,7 108,0	103,7 ..	103,7 ..	103,7 ..	103,7 ..	103,7 ..
Légumes et préparations, en boîte															
v1574665	10 17 02 0950	2004 2005	109,0 109,0	109,0 110,4	109,0 110,4	109,0 110,4	109,0 114,5	109,0 114,5	109,0 114,5	109,0 114,5	109,0 ..	109,0 ..	109,0 ..	109,0 ..	109,0 ..
Autres préparations à base de légumes incluant conserves															
v1574666	10 17 02 0980	2004 2005	102,5 102,5	102,5 102,5	102,5 102,5	102,5 107,2	102,5 107,2	102,5 107,2	102,5 107,2	102,5 107,2	102,5 ..	102,5 ..	102,5 ..	102,5 ..	102,5 ..
Marinades, condiments et sauces															
v1574667	10 17 02 0991	2004 2005	99,9 99,9	99,9 100,4	99,9 100,4	99,9 100,4	99,9 101,0	99,9 101,0	99,9 101,0	99,9 101,0	99,9 ..	99,9 ..	99,9 ..	99,9 ..	99,9 ..
<b>Autres préparations à base de fruits et légumes</b>															
v1574668	10 17 03	2004 2005	106,2 115,6	106,2 115,9	106,2 117,9	106,2 117,9	109,8 118,0	112,6 118,0	112,6 118,0	114,7 118,0	115,6 ..	115,6 ..	115,6 ..	115,6 ..	111,4 ..
Soupes, en boîtes															
v1574671	10 17 03 1410	2004 2005	111,0 119,0	111,0 119,3	111,0 119,3	111,0 119,3	111,0 119,3	111,0 119,3	111,0 119,3	119,0 119,3	119,0 ..	119,0 ..	119,0 ..	119,0 ..	114,3 ..
Préparations alimentaires précuites, congelées															
v1574673	10 17 03 1414	2004 2005	108,9 108,9	108,9 109,7	108,9 109,7	108,9 109,7	108,9 109,7	108,9 109,7	108,9 109,7	108,9 109,7	108,9 ..	108,9 ..	108,9 ..	108,9 ..	108,9 ..
Fruits et préparations, en boîte															
v1574675	10 17 91 0001	2004 2005	107,5 107,7	110,0 110,1	107,5 107,7	110,0 110,1	110,1 109,2	110,1 109,2	110,1 109,2	110,2 109,2	107,7 ..	107,7 ..	107,7 ..	110,1 ..	109,1 ..
Fruits et baies															
v1574676	10 17 91 0002	2004 2005	101,5 103,9	101,5 103,9	101,5 104,7	101,5 104,7	102,9 104,7	103,9 104,7	103,9 104,0	103,9 104,0	103,9 ..	103,9 ..	103,9 ..	103,9 ..	103,0 ..

Note : Les indices figurant pour les six mois les plus récents sont sujets à révision.  
Voir note(s) à la fin du tableau.

**Tableau 2**  
**Indices des prix des produits industriels, par produits et agrégations de produits (1997=100) - suite**

		Jan.	Fév.	Mars	Avril	Mai	Juin	Juillet	Août	Sept.	Oct.	Nov.	Déc.	Moyenne annuelle
Soupes et aliments pour enfants, en boîte														
v1574677	10 17 91 0003	2004 111,3	111,3	111,3	111,3	111,3	111,3	111,3	117,9	117,9	117,9	117,9	117,8	114,0
		2005 117,8	118,0	118,1	118,1	118,1	118,1	118,1	118,1	..	..	..	..	..
Condiments et sauces														
v1574678	10 17 91 0004	2004 100,6	100,6	100,6	100,6	100,6	100,5	100,6	100,6	100,6	100,6	100,6	100,6	100,6
		2005 100,6	100,9	100,9	100,9	101,3	101,3	101,3	101,3	..	..	..	..	..
<b>Aliments pour animaux</b>														
v1574679	10 18	2004 95,5	97,1	101,0	104,5	102,4	100,9	99,5	90,4	86,4	83,3	80,3	80,9	93,5
		2005 80,4	80,7	82,4	82,5	82,3	84,1	85,3	82,0	..	..	..	..	..
<b>Tourteaux et farines</b>														
v1574680	10 18 01	2004 92,0	97,8	110,7	114,3	99,7	104,2	92,6	72,7	57,8	57,0	54,6	56,3	84,1
		2005 59,9	61,8	65,9	68,4	69,2	75,1	80,3	65,6	..	..	..	..	..
Tourteau et farine d'autres oléagineux														
v1574681	10 18 01 1531	2004 92,4	97,8	110,0	114,7	101,2	106,3	86,9	70,5	63,3	58,5	55,7	56,4	84,5
		2005 64,4	58,9	67,3	67,0	67,5	76,3	85,1	66,6	..	..	..	..	..
<b>Aliments préparés pour animaux</b>														
v1574683	10 18 02	2004 97,7	98,6	100,4	103,5	104,8	102,9	102,5	97,0	95,7	92,4	89,2	89,3	97,8
		2005 88,4	88,1	89,2	89,0	88,6	89,3	89,7	89,1	..	..	..	..	..
Aliments complets pour chien et chat														
v1574689	10 18 02 1593	2004 104,5	104,5	104,5	104,5	104,5	104,5	104,5	104,5	104,5	104,5	104,5	106,0	104,6
		2005 106,0	106,0	106,0	106,0	106,0	106,0	106,0	106,0	..	..	..	..	..
Aliments complets pour animaux domestique de ferme														
v1574684	10 18 02 1591	2004 96,3	97,4	99,5	103,3	104,9	102,5	102,1	95,4	93,8	89,8	86,0	85,8	96,4
		2005 84,7	84,4	85,7	85,5	84,9	85,8	86,2	85,6	..	..	..	..	..
Aliments complets pour bovins et vaches laitières														
v1574685	10 18 02 1591 10	2004 96,8	96,5	98,0	101,5	103,7	101,4	99,9	95,7	93,4	91,1	88,1	88,2	96,2
		2005 87,1	86,3	87,8	87,9	86,9	86,9	87,1	87,1	..	..	..	..	..
Aliments complets pour porcs														
v1574686	10 18 02 1591 20	2004 92,6	94,3	97,3	101,9	102,5	99,6	98,2	92,7	91,1	87,7	84,2	83,3	93,8
		2005 80,3	80,2	81,5	81,5	80,8	82,1	82,9	81,0	..	..	..	..	..
Aliments complets pour volailles														
v1574687	10 18 02 1591 30	2004 96,2	98,1	100,7	105,2	107,8	104,9	105,8	94,5	92,8	86,0	80,3	80,4	96,1
		2005 80,3	80,0	81,6	80,9	80,6	81,9	82,4	82,1	..	..	..	..	..
<b>Additifs et autres aliments pour animaux</b>														
v1574691	10 18 03	2004 90,7	90,7	93,8	98,3	96,4	90,7	95,0	83,8	80,6	76,1	73,2	74,4	87,0
		2005 71,6	72,3	73,9	72,9	72,6	74,2	74,5	72,3	..	..	..	..	..
Aliments pour animaux, d'origine céréales, non décrit ailleurs														
v1574692	10 18 03 1521	2004 102,9	101,6	107,5	116,7	106,5	92,7	94,4	87,1	77,6	71,7	65,4	68,2	91,0
		2005 55,2	57,3	60,4	57,2	50,2	47,4	46,3	45,3	..	..	..	..	..
Micro-prémélangés														
v1574694	10 18 03 1581	2004 62,9	61,6	61,3	61,3	61,5	61,5	61,4	60,1	60,1	60,0	60,2	60,2	61,0
		2005 60,6	60,6	60,6	60,6	60,6	60,7	60,7	60,7	..	..	..	..	..
Autres suppléments d'aliments pour animaux														
v1574696	10 18 03 1583	2004 91,8	92,7	96,8	101,0	101,7	95,0	102,9	85,8	83,7	77,7	74,3	75,9	89,9
		2005 74,7	75,4	77,7	77,0	78,6	82,1	83,2	79,4	..	..	..	..	..
<b>Farine, blé, semoule et autres céréales</b>														
v1574697	10 19	2004 95,8	96,0	97,7	98,0	95,9	95,0	94,7	95,3	95,7	95,6	96,0	95,9	96,0
		2005 96,0	96,1	96,3	96,2	98,1	97,8	98,2	97,9	..	..	..	..	..
Farine de blé														
v1574698	10 19 00 0631	2004 95,8	96,0	97,6	98,0	96,0	95,0	94,7	95,3	95,7	95,6	96,0	95,9	96,0
		2005 96,0	96,1	96,4	96,2	98,1	97,7	98,2	97,9	..	..	..	..	..
Farine de blé dur														
v1574699	10 19 00 0631 10	2004 93,5	93,5	95,6	95,5	93,1	92,5	92,3	93,1	93,3	93,4	93,6	93,4	93,6
		2005 93,5	93,6	93,5	93,8	96,0	95,6	96,0	95,9	..	..	..	..	..
Farine de blé mou														
v1574700	10 19 00 0631 20	2004 102,4	102,9	101,9	105,5	104,2	99,8	97,8	97,0	99,2	96,9	97,4	97,0	100,2
		2005 98,8	98,2	101,4	97,7	100,0	99,8	101,2	98,6	..	..	..	..	..
Semoule de blé dur														
v1574701	10 19 00 0631 30	2004 105,4	106,9	107,6	107,6	107,3	106,7	106,4	106,9	108,8	109,3	108,6	108,4	107,5
		2005 108,4	108,7	108,8	107,8	107,0	106,8	106,7	106,6	..	..	..	..	..

Note : Les indices figurant pour les six mois les plus récents sont sujets à révision.  
 Voir note(s) à la fin du tableau.

**Tableau 2**  
**Indices des prix des produits industriels, par produits et agrégations de produits (1997=100) - suite**

			Jan.	Fév.	Mars	Avril	Mai	Juin	Juillet	Août	Sept.	Oct.	Nov.	Déc.	Moyenne annuelle
Farine graham et farine de blé entier															
v1574702	10 19 00 0631 40	2004 2005	118,8 133,3	118,0 133,6	118,5 134,5	124,4 134,0	124,4 134,5	124,4 134,2	124,8 134,2	123,7 134,2	122,9 ..	122,7 ..	134,3 ..	136,6 ..	124,5 ..
<b>Céréales de table et produits de boulangerie</b>															
v1574705	10 20	2004 2005	111,8 113,4	111,8 114,0	112,3 114,2	113,0 114,7	113,2 114,7	113,2 114,7	113,2 114,7	113,3 114,7	113,3 ..	113,4 ..	113,4 ..	113,4 ..	112,9 ..
<b>Aliments de céréales préparées</b>															
v1574706	10 20 01	2004 2005	108,1 110,5	108,1 111,0	108,1 111,0	109,8 111,0	110,1 111,0	110,1 111,0	110,1 111,0	110,5 111,2	110,5 ..	110,5 ..	110,5 ..	110,5 ..	109,7 ..
Céréales de table															
v1574707	10 20 01 0645	2004 2005	111,5 114,1	111,5 114,8	111,5 114,8	113,7 114,8	114,1 114,8	114,1 114,8	114,1 114,8	114,1 115,0	114,1 ..	114,1 ..	114,1 ..	114,1 ..	113,4 ..
Mélanges à gâteaux et autres préparations similaires															
v1574708	10 20 01 0646	2004 2005	96,1 97,8	96,1 97,8	96,1 97,8	96,1 97,8	96,1 97,8	96,1 97,8	96,1 97,8	97,8 97,8	97,8 ..	97,8 ..	97,8 ..	97,8 ..	96,8 ..
<b>Produits de boulangerie</b>															
v1574709	10 20 02	2004 2005	113,0 114,3	113,0 114,9	113,6 115,2	114,0 115,8	114,1 115,8	114,1 115,8	114,1 115,8	114,1 115,8	114,2 ..	114,3 ..	114,3 ..	114,3 ..	113,9 ..
Pains, petits pains et brioches															
v1574710	10 20 02 0640	2004 2005	111,3 114,2	111,3 114,2	112,9 115,0	114,0 116,5	114,2 116,6	114,2 116,6	114,2 116,6	114,2 116,6	114,2 ..	114,2 ..	114,2 ..	114,2 ..	113,6 ..
Autres produits de boulangerie, en boîte															
v1574712	10 20 02 0642	2004 2005	119,2 120,1	119,2 121,9	119,2 121,8	119,2 122,1	119,3 122,1	119,3 122,1	119,3 122,1	119,3 122,1	119,7 ..	120,1 ..	120,1 ..	120,1 ..	119,5 ..
Autres produits de boulangerie, congelés															
v1574713	10 20 02 0642 10	2004 2005	114,2 114,7	114,2 114,7	114,2 114,4	114,2 114,4	114,7 114,4	114,7 114,4	114,7 114,4	114,7 114,4	114,7 ..	114,7 ..	114,7 ..	114,7 ..	114,5 ..
Autres produits de boulangerie, non congelés															
v1574714	10 20 02 0642 20	2004 2005	122,1 123,2	122,1 126,2	122,1 126,2	122,1 126,6	122,1 126,6	122,1 126,6	122,1 126,6	122,1 126,6	122,6 ..	123,2 ..	123,2 ..	123,2 ..	122,4 ..
<b>Sucre</b>															
v1574716	10 21	2004 2005	107,3 115,0	106,9 115,9	110,2 115,8	111,5 115,0	111,4 115,3	111,8 116,0	114,3 116,5	114,1 117,0	113,3 ..	115,7 ..	114,1 ..	114,6 ..	112,1 ..
<b>Produits alimentaires divers</b>															
v1574718	10 22	2004 2005	105,1 100,7	106,9 100,9	106,8 102,7	106,5 102,0	106,2 101,9	105,4 102,9	105,3 102,7	105,2 102,3	105,2 ..	103,1 ..	101,5 ..	101,7 ..	104,9 ..
<b>Produits à base de chocolat</b>															
v1574719	10 22 01	2004 2005	112,4 110,5	112,2 111,6	111,4 112,6	110,8 111,0	111,0 110,4	110,5 110,6	112,0 109,8	113,9 109,4	111,3 ..	110,0 ..	111,3 ..	111,6 ..	111,5 ..
Confiseries au chocolat															
v1574720	10 22 01 1042	2004 2005	118,1 118,1	118,1 118,1	118,1 118,1	118,1 118,1	118,1 118,1	118,1 118,1	118,1 118,1	118,1 118,1	118,1 ..	118,1 ..	118,1 ..	118,1 ..	118,1 ..
<b>Confiserie au sucre et autre confiserie</b>															
v1574724	10 22 02	2004 2005	103,8 104,7	104,1 104,7	104,4 104,7	104,5 104,7	104,5 104,7	104,6 104,7	104,6 104,7	104,6 104,7	104,6 ..	104,6 ..	104,6 ..	104,6 ..	104,5 ..
Gomme à mâcher															
v1574726	10 22 02 1041	2004 2005	102,9 105,5	104,5 105,5	104,5 105,5	104,5 105,5	104,5 105,5	105,3 105,5	105,3 105,5	105,3 105,5	105,3 ..	105,3 ..	105,3 ..	105,3 ..	104,8 ..
Friandises, confiseries saisonnières, réglisse															
v1574727	10 22 02 1043	2004 2005	104,1 104,1	104,1 104,1	104,1 104,1	104,1 104,1	104,1 104,1	104,1 104,1	104,1 104,1	104,1 104,1	104,1 ..	104,1 ..	104,1 ..	104,1 ..	104,1 ..
<b>Café et thé, préparations</b>															
v1574731	10 22 03	2004 2005	88,3 88,1	88,3 89,1	88,3 90,2	88,3 90,2	88,3 90,9	88,8 95,4	88,8 95,4	88,8 95,4	88,8 ..	88,8 ..	88,8 ..	88,8 ..	88,6 ..
Café, torréfié ou moulu															
v1574732	10 22 03 1122	2004 2005	82,2 82,2	82,2 83,7	82,2 85,6	82,2 85,6	82,2 85,6	82,2 89,1	82,2 89,1	82,2 89,1	82,2 ..	82,2 ..	82,2 ..	82,2 ..	82,2 ..
Café instantané, extraits et préparations															
v1574733	10 22 03 1123	2004 2005	94,2 95,8	94,2 95,8	94,2 95,8	94,2 95,8	94,2 98,2	95,8 106,3	95,8 106,3	95,8 106,3	95,8 ..	95,8 ..	95,8 ..	95,8 ..	95,1 ..

Note : Les indices figurant pour les six mois les plus récents sont sujets à révision.  
 Voir note(s) à la fin du tableau.

Tableau 2

## Indices des prix des produits industriels, par produits et agrégations de produits (1997=100) - suite

		Jan.	Fév.	Mars	Avril	Mai	Juin	Juillet	Août	Sept.	Oct.	Nov.	Déc.	Moyenne annuelle
Thé, thé en sac, extraits et préparations														
v1574734	10 22 03 1131	2004 111,8	111,8	111,8	111,8	111,8	111,8	111,8	111,8	111,8	111,8	111,8	111,8	111,8
		2005 104,4	104,4	104,4	104,4	104,4	104,4	104,4	104,4	..	..	..	..	..
<b>Huiles végétales, brutes</b>														
v1574735	10 22 04	2004 119,5	133,6	134,3	132,9	128,8	123,1	118,6	116,3	119,9	104,5	93,2	95,2	118,3
		2005 91,8	90,8	102,7	99,9	99,0	104,0	103,2	99,9	..	..	..	..	..
Huile de canola, brute														
v1574737	10 22 04 3916	2004 114,9	129,8	131,5	126,7	125,3	116,5	117,5	116,2	119,3	105,5	93,3	95,2	116,0
		2005 92,4	91,2	103,2	100,2	98,6	103,6	102,9	99,5	..	..	..	..	..
<b>Huiles végétales, raffinées</b>														
v1574739	10 22 05	2004 112,6	116,4	116,7	115,9	115,2	113,3	112,8	112,4	113,2	109,5	106,4	106,9	112,6
		2005 105,1	104,8	108,2	107,5	107,2	108,5	108,3	107,4	..	..	..	..	..
Margarine														
v1574740	10 22 05 1210	2004 116,8	116,8	116,8	116,8	116,8	116,8	116,8	116,8	116,8	116,8	116,8	116,8	116,8
		2005 113,2	113,2	114,5	114,5	114,5	114,5	114,5	114,5	..	..	..	..	..
Autres huiles et mélanges végétaux, désodorisés														
v1574744	10 22 05 3949	2004 107,4	107,4	107,4	107,4	107,4	107,4	107,4	107,4	107,4	107,4	107,4	107,4	107,4
		2005 107,4	107,4	107,4	107,4	107,4	107,4	107,4	107,4	..	..	..	..	..
<b>Préparations comestibles de grains de céréales</b>														
v1574745	10 22 06	2004 89,1	89,1	88,6	88,8	88,7	88,6	88,6	88,1	89,6	89,7	89,7	88,1	88,9
		2005 88,2	88,3	88,3	88,4	88,4	88,3	88,1	88,1	..	..	..	..	..
<b>Autres produits et préparations alimentaires</b>														
v1574750	10 22 07	2004 104,0	104,1	104,0	103,9	104,5	103,8	104,3	103,9	103,3	103,0	101,0	101,0	103,4
		2005 100,0	100,4	100,4	100,0	100,0	99,5	99,5	99,5	..	..	..	..	..
Pâtes alimentaires sèches (macaroni, et caetera)														
v1574752	10 22 07 0643	2004 103,9	103,9	103,9	103,9	103,9	103,9	103,9	103,9	103,9	103,9	103,9	103,9	103,9
		2005 103,9	103,9	103,9	103,9	103,9	103,9	103,9	103,9	..	..	..	..	..
Beurres et tartinages de fruits et de sucre														
v1574761	10 22 07 1446	2004 102,7	103,8	102,7	103,8	103,8	103,8	103,8	103,8	102,7	102,7	102,7	103,8	103,3
		2005 102,7	102,7	102,7	102,7	102,7	102,7	102,7	102,7	..	..	..	..	..
Autres préparations pour aliments et boissons														
v1574762	10 22 07 1450	2004 103,4	103,4	103,4	103,4	103,4	103,4	103,4	103,6	103,6	103,6	98,0	98,0	102,6
		2005 98,0	98,0	98,0	98,0	98,0	96,2	96,2	96,2	..	..	..	..	..
Autre confiserie														
v1574763	10 22 91 0001	2004 103,6	104,3	104,3	104,3	104,3	104,6	104,6	104,6	104,6	104,6	104,6	104,6	104,4
		2005 104,7	104,7	104,7	104,7	104,7	104,7	104,7	104,7	..	..	..	..	..
Café torréfié, moulu ou instantané														
v1574765	10 22 91 0003	2004 86,1	86,1	86,1	86,1	86,1	86,6	86,5	86,5	86,5	86,5	86,5	86,5	86,3
		2005 86,5	87,6	88,8	88,8	89,6	94,5	94,5	94,5	..	..	..	..	..
Sucre et sirop d'érable														
v1574766	10 22 91 0004	2004 92,7	92,7	92,7	92,7	96,0	91,5	94,9	91,5	88,6	86,7	82,5	81,6	90,3
		2005 78,5	80,9	80,9	80,9	80,9	80,9	80,9	80,9	..	..	..	..	..
<b>BOISSONS</b>														
v1574767	11	2004 119,5	119,9	120,0	120,0	120,9	120,7	120,8	121,0	121,1	120,5	120,3	120,7	120,5
		2005 120,8	120,8	121,0	121,4	121,4	121,3	121,3	121,2	..	..	..	..	..
<b>Boissons gazeuses</b>														
v1574768	11 23	2004 108,2	108,2	108,2	108,2	108,2	108,2	108,2	108,2	108,2	108,5	108,5	109,1	108,3
		2005 109,3	109,3	109,3	109,6	109,6	109,6	109,6	109,6	..	..	..	..	..
Boissons gazeuses non alcoolisées														
v1574770	11 23 1711	2004 105,5	105,5	105,5	105,5	105,5	105,5	105,5	105,5	105,5	105,5	105,5	105,5	105,5
		2005 105,5	105,5	105,5	105,5	105,5	105,5	105,5	105,5	..	..	..	..	..
<b>Boissons alcoolisées</b>														
v1574771	11 24	2004 124,9	125,4	125,7	125,7	127,0	126,8	126,8	127,2	127,3	126,2	125,9	126,2	126,3
		2005 126,2	126,3	126,7	127,0	127,1	126,9	126,8	126,8	..	..	..	..	..
Bière, toutes variétés														
v1574772	11 24 01 1721	2004 131,8	132,3	133,0	133,0	134,4	134,4	134,4	134,9	135,4	133,9	133,9	133,9	133,8
		2005 133,9	133,9	134,7	134,9	134,9	134,9	134,9	134,9	..	..	..	..	..
Boissons alcoolisées, fermentées, incluant vins														
v1574773	11 24 01 1729	2004 113,1	113,1	109,9	108,3	109,9	108,3	110,8	110,8	109,3	110,8	107,8	109,3	110,1
		2005 111,4	111,4	109,8	111,4	111,5	110,0	110,0	110,0	..	..	..	..	..

Note : Les indices figurant pour les six mois les plus récents sont sujets à révision.  
Voir note(s) à la fin du tableau.

Tableau 2

## Indices des prix des produits industriels, par produits et agrégations de produits (1997=100) - suite

		Jan.	Fév.	Mars	Avril	Mai	Juin	Juillet	Août	Sept.	Oct.	Nov.	Déc.	Moyenne annuelle	
Boissons alcoolisées, distillées															
v1574774	11 24 01 1730	2004 2005	101,4 100,8	102,1 101,2	102,3 100,6	103,0 101,1	104,3 101,6	103,7 101,2	102,5 100,8	102,2 100,5	101,8 ..	100,8 ..	101,1 ..	101,6 ..	102,2 ..
Whiskey, domestique															
v1574775	11 24 01 1730 11	2004 2005	x x	x x	x x	x x	x x	x x	x x	x x	x ..	x ..	x ..	x ..	x ..
Whiskey, exportation															
v1574776	11 24 01 1730 12	2004 2005	97,0 91,3	96,4 92,1	96,9 90,8	98,6 91,9	101,3 92,9	100,0 92,1	98,1 91,2	97,6 90,2	96,7 ..	94,5 ..	91,8 ..	93,0 ..	96,8 ..
Autres boissons alcoolisées, distillées															
v1574777	11 24 01 1730 20	2004 2005	x x	x x	x x	x x	x x	x x	x x	x x	x ..	x ..	x ..	x ..	x ..
Whiskey, domestique et exportation															
v1574778	11 24 91 1730 10	2004 2005	99,3 98,1	99,4 98,6	99,8 97,8	100,8 98,5	102,6 99,1	101,7 98,6	100,4 98,0	100,0 97,6	99,5 ..	98,1 ..	98,4 ..	99,2 ..	99,9 ..
<b>TABAC ET PRODUITS DU TABAC</b>															
v1574779	12	2004 2005	167,1 170,1	167,0 170,1	167,0 170,2	169,9 178,0	169,9 178,0	169,9 178,0	169,6 178,2	170,2 178,2	170,2 ..	170,5 ..	170,4 ..	170,4 ..	169,3 ..
<b>Tabac traité non manufacturé</b>															
v1574780	12 25	2004 2005	110,8 106,3	110,3 106,4	110,1 106,5	110,1 106,6	110,1 106,6	110,1 106,6	108,8 107,8	108,8 107,8	108,8 ..	108,5 ..	108,1 ..	108,1 ..	109,4 ..
<b>Cigarettes et tabac manufacturés</b>															
v1574782	12 26	2004 2005	178,0 182,5	178,0 182,5	178,0 182,5	181,5 191,8	181,5 191,8	181,5 191,8	181,4 191,8	182,2 191,8	182,2 ..	182,5 ..	182,5 ..	182,5 ..	181,0 ..
Tabac à fumer															
v1574783	12 26 01 1831	2004 2005	150,0 162,2	150,0 162,2	150,0 162,2	156,5 174,8	156,5 174,8	156,5 174,8	156,5 174,8	156,5 174,8	156,5 ..	162,2 ..	162,2 ..	162,2 ..	156,3 ..
Cigarettes															
v1574785	12 26 01 1833	2004 2005	180,8 184,8	180,8 184,8	180,8 184,8	184,2 194,0	184,2 194,0	184,2 194,0	184,0 194,0	184,8 194,0	184,8 ..	184,8 ..	184,8 ..	184,8 ..	183,6 ..
<b>PRODUITS EN CAOUTCHOUC, EN CUIR ET EN MATIÈRE PLASTIQUE</b>															
v1574786	13	2004 2005	105,1 111,9	105,6 111,8	106,2 112,8	107,0 113,1	107,6 113,2	108,2 113,0	108,5 112,6	108,7 112,6	109,2 ..	110,1 ..	109,9 ..	110,7 ..	108,1 ..
<b>Pneus et chambres à air</b>															
v1574787	13 27	2004 2005	99,9 102,1	99,9 102,1	100,3 102,7	101,2 102,7	101,2 102,8	101,0 103,9	100,3 103,9	100,4 104,0	100,7 ..	100,8 ..	101,1 ..	102,1 ..	100,7 ..
Pneus et chambres à air, pneumatique, automobiles															
v1574789	13 27 01 6211	2004 2005	94,5 95,8	94,5 95,8	94,5 95,6	95,6 95,6	95,6 95,6	95,6 95,6	94,0 95,6	94,0 95,6	94,0 ..	94,2 ..	94,9 ..	95,7 ..	94,8 ..
Pneus et chambres à air pour camions et autobus															
v1574791	13 27 02 6212	2004 2005	107,1 112,0	107,1 112,0	107,1 113,5	109,5 113,5	109,5 113,8	109,5 113,8	109,1 113,8	109,4 113,8	110,9 ..	110,9 ..	110,9 ..	111,6 ..	109,4 ..
Pneus et chambres à air pour véhicules hors route															
v1574792	13 27 02 6213	2004 2005	105,8 109,8	105,8 109,8	105,8 109,4	106,7 109,4	106,7 109,8	106,7 109,8	105,7 109,8	105,7 109,8	105,7 ..	108,8 ..	108,8 ..	108,8 ..	106,8 ..
<b>Pneus et chambres à air, autres</b>															
v1574793	13 27 03	2004 2005	102,9 104,9	102,9 104,9	104,0 106,1	104,0 106,1	104,0 106,1	103,4 109,2	103,7 109,2	103,8 109,4	103,7 ..	103,7 ..	103,7 ..	105,1 ..	103,7 ..
<b>Autres produits en caoutchouc</b>															
v1574797	13 28	2004 2005	102,4 102,7	102,6 103,5	102,6 103,6	102,7 104,8	102,9 104,9	102,8 104,8	102,7 104,7	102,6 104,5	102,5 ..	102,8 ..	102,4 ..	102,5 ..	102,6 ..
<b> Tubes, tuyaux souples et courroies en caoutchouc</b>															
v1574798	13 28 01	2004 2005	120,4 121,0	120,4 121,9	120,4 122,9	120,4 122,9	120,4 122,9	120,4 122,9	120,4 122,6	120,4 122,6	120,7 ..	120,7 ..	120,2 ..	120,2 ..	120,4 ..
Tubes, tuyaux souples en caoutchouc, autre matériel															
v1574799	13 28 01 4281	2004 2005	117,1 117,5	117,1 119,1	117,1 120,2	117,1 120,2	117,1 120,2	117,1 120,2	117,1 119,6	117,1 119,6	117,2 ..	117,2 ..	117,0 ..	117,0 ..	117,1 ..
<b>Talons, bottes et chaussures en caoutchouc</b>															
v1574801	13 28 02	2004 2005	107,7 109,8	107,7 109,8	107,7 109,1	107,7 108,2	107,7 108,5	107,7 108,5	109,2 108,5	109,2 108,5	109,2 ..	109,8 ..	109,8 ..	109,8 ..	108,6 ..

Note : Les indices figurant pour les six mois les plus récents sont sujets à révision.  
Voir note(s) à la fin du tableau.

Tableau 2

## Indices des prix des produits industriels, par produits et agrégations de produits (1997=100) - suite

		Jan.	Fév.	Mars	Avril	Mai	Juin	Juillet	Août	Sept.	Oct.	Nov.	Déc.	Moyenne annuelle
Semelles, talons en caoutchouc et matières connexes														
v1574802	13 28 02 4839	2004 2005	106,5 109,6	106,5 109,6	106,5 109,6	106,5 109,6	106,5 109,6	106,5 109,6	106,5 109,6	106,5 ..	109,6 ..	109,6 ..	109,6 ..	107,3 ..
Chaussures en caoutchouc et plastique résistant à l'eau														
v1574803	13 28 02 7916	2004 2005	108,0 109,9	108,0 109,9	108,0 109,0	108,0 107,9	108,0 108,2	108,0 108,2	109,9 108,2	109,9 108,2	109,9 ..	109,9 ..	109,9 ..	109,0 ..
<b>Autres produits en caoutchouc, non décrit ailleurs</b>														
v1574804	13 28 03	2004 2005	94,6 94,6	94,9 95,5	94,9 95,3	95,0 97,1	95,3 97,3	95,1 97,2	94,8 97,0	94,8 96,9	94,6 ..	94,9 ..	94,4 ..	94,6 ..
Matériel de toile, caoutchouc pour chaussures														
v1574810	13 28 91 0001	2004 2005	93,7 93,6	94,0 94,4	94,0 94,2	94,1 96,0	94,4 96,2	94,2 96,0	93,9 95,9	93,8 95,7	93,6 ..	93,9 ..	93,4 ..	93,9 ..
<b>Produits plastiques manufacturés</b>														
v1574811	13 29	2004 2005	106,3 116,3	107,1 116,0	107,9 117,3	109,0 117,6	109,9 117,8	110,8 117,2	111,5 116,5	111,9 116,5	112,6 ..	113,9 ..	113,7 ..	114,5 ..
<b>Tuyaux et raccords de tuyaux en plastique</b>														
v1574812	13 29 01	2004 2005	106,4 124,1	107,2 124,6	108,4 127,4	110,0 127,4	111,6 126,2	114,1 125,2	117,1 124,3	118,0 124,1	120,4 ..	120,9 ..	121,0 ..	122,1 ..
Tuyaux, tubes et tuyaux souples en plastique														
v1574813	13 29 01 4822	2004 2005	103,0 119,7	103,9 120,3	104,6 122,8	106,4 122,8	108,4 121,3	109,5 120,2	113,8 119,2	113,7 118,9	114,4 ..	115,0 ..	115,1 ..	116,4 ..
Tuyaux en plastique, polyéthylène														
v1574814	13 29 01 4822 10	2004 2005	112,4 130,5	114,7 131,9	114,7 136,9	116,3 135,9	116,3 134,3	118,4 132,3	116,7 131,3	114,1 131,2	115,3 ..	121,1 ..	121,6 ..	124,2 ..
Raccords de tuyaux, en caoutchouc ou plastique														
v1574818	13 29 01 4834	2004 2005	123,6 146,0	123,7 146,4	127,8 150,5	127,8 150,6	127,9 150,7	137,5 150,6	133,5 150,6	139,9 150,5	150,8 ..	150,7 ..	150,9 ..	150,9 ..
<b>Pellicule et feuille en matière plastique</b>														
v1574821	13 29 02	2004 2005	101,1 108,5	101,8 105,4	104,7 108,8	107,0 109,7	107,7 111,3	105,7 110,2	107,6 108,9	105,8 108,9	108,3 ..	107,4 ..	106,4 ..	106,3 ..
Pellicule et feuille de polyéthylène, non supportée														
v1574822	13 29 02 4813	2004 2005	103,9 107,6	105,1 108,0	106,1 107,3	106,5 108,4	107,5 108,6	107,4 108,2	106,1 107,7	105,3 107,2	105,0 ..	105,1 ..	105,2 ..	106,2 ..
Autres pellicules et feuilles de matière plastique														
v1574823	13 29 02 4814	2004 2005	98,2 109,3	98,4 102,7	103,3 110,4	107,5 111,1	107,8 114,0	103,9 112,2	109,1 110,1	106,4 110,7	111,7 ..	109,8 ..	107,6 ..	106,4 ..
<b>Autres produits en matière plastique</b>														
v1574824	13 29 03	2004 2005	107,3 116,7	108,1 117,0	108,5 117,6	109,2 117,8	110,1 117,9	111,4 117,4	111,5 116,9	112,3 117,0	112,4 ..	114,2 ..	114,1 ..	115,1 ..
Feuilles stratifiées, renforcées et composites														
v1574825	13 29 03 4815	2004 2005	110,3 110,3	110,3 110,3	110,3 110,3	110,3 110,3	110,3 110,3	110,3 110,3	110,3 110,3	110,3 110,3	110,3 ..	110,3 ..	110,3 ..	110,3 ..
Sacs de plastique et poches de livraison														
v1574831	13 29 03 4851	2004 2005	108,5 118,7	108,9 118,8	110,0 119,0	111,0 118,9	110,5 118,7	112,1 119,7	111,5 119,0	111,8 119,8	111,9 ..	114,5 ..	114,5 ..	116,6 ..
Gobelets, couvercles et ustensiles, en plastique, jetables														
v1574836	13 29 03 4853	2004 2005	107,3 130,1	107,7 132,3	108,3 132,3	108,4 132,3	108,7 132,3	108,7 131,8	114,6 131,8	115,6 131,8	119,3 ..	130,4 ..	130,4 ..	130,1 ..
Profilés en plastique de mousse soufflée														
v1574827	13 29 03 4820	2004 2005	109,8 111,2	108,8 111,2	108,8 111,2	108,8 111,2	109,3 111,2	109,8 111,2	110,4 111,2	110,4 111,2	110,3 ..	111,4 ..	111,3 ..	112,3 ..
Profilés en plastique de mousse soufflée, polystyrène														
v1574828	13 29 03 4820 10	2004 2005	114,8 121,4	112,4 121,4	112,4 121,4	112,4 121,4	113,4 121,4	114,7 121,4	116,3 121,4	116,3 121,4	116,3 ..	119,0 ..	119,0 ..	121,4 ..
Profilés en plastique de mousse soufflée, polyuréthane														
v1574829	13 29 03 4820 20	2004 2005	102,0 99,7	102,1 99,7	102,1 99,7	102,2 99,7	102,3 99,7	102,2 99,7	102,1 99,7	102,1 99,7	102,0 ..	101,9 ..	101,7 ..	101,8 ..
Contenants et capsules de bouteille en plastique														
v1574832	13 29 03 4852	2004 2005	107,0 117,5	108,7 117,2	108,7 118,0	109,1 118,6	109,4 118,7	109,6 118,3	110,2 117,8	109,9 117,7	110,2 ..	111,9 ..	115,1 ..	116,0 ..

Note : Les indices figurant pour les six mois les plus récents sont sujets à révision.  
Voir note(s) à la fin du tableau.

Tableau 2

## Indices des prix des produits industriels, par produits et agrégations de produits (1997=100) - suite

		Jan.	Fév.	Mars	Avril	Mai	Juin	Juillet	Août	Sept.	Oct.	Nov.	Déc.	Moyenne annuelle
Contenants pour aliments, en plastique														
v1574833	13 29 03 4852 10	2004 112,3	112,3	112,3	113,2	114,2	114,2	115,4	115,9	115,9	120,0	120,6	120,6	115,6
		2005 121,2	121,6	121,6	122,3	122,2	122,2	121,3	121,3	..	..	..	..	..
Bouteilles en plastique														
v1574834	13 29 03 4852 20	2004 104,7	106,0	106,2	106,2	106,0	106,8	107,9	106,8	107,8	108,5	110,0	111,8	107,4
		2005 113,8	113,0	115,7	116,6	116,1	115,1	114,7	114,7	..	..	..	..	..
Tout autre contenant et capsule en plastique														
v1574835	13 29 03 4852 30	2004 106,2	109,1	109,1	109,6	109,9	109,7	109,6	109,5	109,3	110,7	116,6	117,4	110,6
		2005 118,8	118,5	118,3	118,4	119,2	119,0	118,6	118,5	..	..	..	..	..
Feuilles, tuyaux, raccords et autres, en plastique														
v1574841	13 29 91 0001	2004 106,0	106,6	107,7	108,9	110,2	111,4	111,4	112,1	112,9	113,1	111,8	112,3	110,4
		2005 113,9	113,4	115,0	115,3	115,8	114,8	114,2	114,1	..	..	..	..	..
<b>Cuir et produits du cuir</b>														
v1574842	13 30	2004 114,1	114,2	114,2	114,1	114,1	114,1	114,2	114,2	114,2	114,2	114,2	114,2	114,2
		2005 115,0	115,0	115,0	115,0	115,0	115,0	115,0	115,0	..	..	..	..	..
<b>Tanneries de cuir</b>														
v1574843	13 30 01	2004 115,5	115,5	115,5	115,5	115,5	115,5	115,5	115,5	115,5	115,5	115,5	115,5	115,5
		2005 115,5	115,5	115,5	115,5	115,5	115,5	115,5	115,5	..	..	..	..	..
Cuir pour empeignes et autre matériel de chaussures														
v1574844	13 30 01 3011	2004 x	x	x	x	x	x	x	x	x	x	x	x	x
		2005 x	x	x	x	x	x	x	x	..	..	..	..	..
<b>Chaussures en cuir</b>														
v1574846	13 30 02	2004 114,5	114,5	114,5	114,4	114,4	114,4	114,5	114,5	114,5	114,5	114,5	114,5	114,5
		2005 114,5	114,5	114,5	114,5	114,5	114,5	114,5	114,5	..	..	..	..	..
Bottes de travail, pantoufles et autres chaussures d'intérieur														
v1574850	13 30 02 7914	2004 109,6	109,6	109,6	109,4	109,4	109,4	109,5	109,5	109,5	109,5	109,5	109,5	109,5
		2005 109,5	109,5	109,5	109,5	109,5	109,5	109,5	109,5	..	..	..	..	..
Bottes en cuir														
v1574851	13 30 02 7914 10	2004 116,9	116,9	116,9	116,7	116,7	116,7	116,8	116,8	116,8	116,8	116,8	116,8	116,8
		2005 116,8	116,8	116,8	116,8	116,8	116,8	116,8	116,8	..	..	..	..	..
Pantoufles														
v1574852	13 30 02 7914 20	2004 100,8	100,8	100,8	100,8	100,8	100,8	100,8	100,8	100,8	100,8	100,8	100,8	100,8
		2005 100,8	100,8	100,8	100,8	100,8	100,8	100,8	100,8	..	..	..	..	..
<b>Autres produits en cuir</b>														
v1574855	13 30 03	2004 110,0	110,3	110,3	110,3	110,3	110,3	110,4	110,4	110,4	110,4	110,4	110,4	110,3
		2005 116,5	116,5	116,5	116,5	116,5	116,5	116,5	116,5	..	..	..	..	..
Gants et mitaines en cuir, sauf sport														
v1574857	13 30 03 7854	2004 113,0	114,5	114,5	114,5	114,5	114,5	114,9	114,9	114,9	114,9	114,9	114,9	114,6
		2005 113,8	113,8	113,8	113,8	113,8	113,8	113,8	113,8	..	..	..	..	..
<b>PRODUITS TEXTILES</b>														
v1574860	14	2004 98,4	98,7	98,6	99,2	99,2	99,0	99,1	98,9	98,8	99,0	98,7	98,8	98,9
		2005 99,1	99,4	99,3	99,9	100,2	100,4	100,4	100,3	..	..	..	..	..
<b>Fils et fibres synthétiques</b>														
v1574861	14 31	2004 89,5	90,0	89,9	90,3	90,7	90,6	90,7	90,6	90,6	90,4	89,6	89,7	90,2
		2005 90,2	90,4	90,2	91,7	92,5	93,1	93,3	93,1	..	..	..	..	..
<b>Filés de fibre synthétique (incluant pour pneus)</b>														
v1574862	14 31 01	2004 83,4	83,5	83,5	83,5	83,8	83,8	83,7	83,7	83,5	83,1	82,7	82,9	83,4
		2005 83,1	83,4	83,2	85,2	86,3	87,2	87,4	87,3	..	..	..	..	..
Filés de fibres acryliques et cellulosiques														
v1574863	14 31 01 3627	2004 95,2	95,2	95,2	95,2	95,2	95,2	95,2	95,2	95,2	95,2	95,2	95,2	95,2
		2005 95,2	95,2	95,2	95,2	95,2	95,2	95,2	95,2	..	..	..	..	..
Autres filés fabriqués														
v1574864	14 31 01 3628	2004 x	x	x	x	x	x	x	x	x	x	x	x	x
		2005 x	x	x	x	x	x	x	x	..	..	..	..	..
Filés de filament, de nylon, extensibles														
v1574865	14 31 01 3631	2004 71,1	71,0	71,0	70,9	71,1	71,3	71,4	71,5	71,3	71,0	70,8	70,9	71,1
		2005 71,2	71,5	71,5	75,0	76,8	78,7	78,7	78,7	..	..	..	..	..
<b>Fibres synthétiques</b>														
v1574871	14 31 02	2004 94,8	96,8	95,8	97,8	97,8	97,8	99,3	98,8	99,7	100,6	98,3	97,9	98,0
		2005 97,9	98,0	98,0	98,5	98,8	99,1	99,1	99,1	..	..	..	..	..

Note : Les indices figurant pour les six mois les plus récents sont sujets à révision.  
Voir note(s) à la fin du tableau.

**Tableau 2**  
**Indices des prix des produits industriels, par produits et agrégations de produits (1997=100) - suite**

		Jan.	Fév.	Mars	Avril	Mai	Juin	Juillet	Août	Sept.	Oct.	Nov.	Déc.	Moyenne annuelle
<b>Autres filés et fibres synthétiques</b>														
v1574878	14 31 03	2004 105,6	2004 106,3	2004 106,7	2004 107,0	2004 107,6	2004 107,4	2004 107,0	2004 106,9	2004 106,6	2004 106,0	2004 105,4	2004 105,7	2004 106,5
		2005 107,3	2005 107,6	2005 107,2	2005 107,7	2005 108,1	2005 107,8	2005 108,2	2005 107,9	2005 ..	2005 ..	2005 ..	2005 ..	2005 ..
Filés de laine et rebut de laine														
v1574879	14 31 03 3621	2004 106,0	2004 111,7	2004 117,9	2004 120,2	2004 122,7	2004 124,5	2004 124,1	2004 123,9	2004 123,6	2004 123,1	2004 122,4	2004 122,7	2004 120,2
		2005 122,8	2005 123,0	2005 122,7	2005 122,9	2005 123,2	2005 123,0	2005 122,8	2005 122,5	2005 ..	2005 ..	2005 ..	2005 ..	2005 ..
Filés, soie, fibre de verre														
v1574883	14 31 91 0001	2004 83,5	2004 83,5	2004 83,5	2004 83,4	2004 83,6	2004 83,7	2004 83,7	2004 83,7	2004 83,7	2004 83,5	2004 83,3	2004 83,4	2004 83,5
		2005 83,6	2005 83,8	2005 83,8	2005 85,7	2005 86,8	2005 87,9	2005 87,9	2005 87,9	2005 ..	2005 ..	2005 ..	2005 ..	2005 ..
Filés synthétiques en brins, filasse et peignes														
v1574884	14 31 91 0002	2004 91,3	2004 92,5	2004 92,0	2004 93,1	2004 93,2	2004 93,2	2004 94,0	2004 93,8	2004 94,3	2004 94,8	2004 93,4	2004 93,1	2004 93,2
		2005 93,2	2005 93,2	2005 93,2	2005 93,7	2005 94,0	2005 94,2	2005 94,3	2005 94,2	2005 ..	2005 ..	2005 ..	2005 ..	2005 ..
Filés de filament														
v1574885	14 31 91 0003	2004 80,4	2004 80,3	2004 80,3	2004 80,3	2004 80,5	2004 80,6	2004 80,6	2004 80,7	2004 80,6	2004 80,3	2004 80,1	2004 80,3	2004 80,4
		2005 80,5	2005 80,7	2005 80,7	2005 83,6	2005 85,1	2005 86,7	2005 86,7	2005 86,7	2005 ..	2005 ..	2005 ..	2005 ..	2005 ..
<b>Tissus</b>														
v1574886	14 32	2004 102,6	2004 102,8	2004 102,9	2004 103,3	2004 103,6	2004 103,4	2004 103,1	2004 103,0	2004 102,9	2004 103,5	2004 103,1	2004 103,3	2004 103,1
		2005 103,8	2005 104,1	2005 103,9	2005 104,1	2005 104,2	2005 104,1	2005 104,2	2005 104,1	2005 ..	2005 ..	2005 ..	2005 ..	2005 ..
<b>Tissus de tissage large (coton, laine et synthétique)</b>														
v1574887	14 32 01	2004 104,8	2004 104,8	2004 105,0	2004 105,6	2004 105,8	2004 105,7	2004 105,5	2004 105,5	2004 105,4	2004 106,6	2004 106,4	2004 106,5	2004 105,6
		2005 106,6	2005 107,0	2005 106,8	2005 106,9	2005 107,0	2005 107,0	2005 106,9	2005 106,8	2005 ..	2005 ..	2005 ..	2005 ..	2005 ..
<b>Tout autre tissu, non décrit ailleurs</b>														
v1574900	14 32 02	2004 100,5	2004 100,8	2004 100,8	2004 101,0	2004 101,3	2004 101,1	2004 100,7	2004 100,6	2004 100,4	2004 100,4	2004 99,9	2004 100,1	2004 100,6
		2005 101,0	2005 101,3	2005 101,0	2005 101,2	2005 101,5	2005 101,3	2005 101,6	2005 101,4	2005 ..	2005 ..	2005 ..	2005 ..	2005 ..
Tissages tricotés														
v1574901	14 32 02 3681	2004 108,6	2004 108,6	2004 108,6	2004 107,6	2004 107,6	2004 107,6	2004 107,6	2004 107,6	2004 107,6	2004 107,6	2004 107,6	2004 107,6	2004 107,9
		2005 107,6	2005 107,6	2005 107,6	2005 107,3	2005 107,3	2005 107,3	2005 107,3	2005 107,3	2005 ..	2005 ..	2005 ..	2005 ..	2005 ..
Tissus pelucheux, tricotés larges														
v1574902	14 32 02 3683	2004 112,9	2004 112,9	2004 112,9	2004 112,9	2004 112,9	2004 112,3	2004 112,3	2004 112,3	2004 112,3	2004 112,3	2004 112,3	2004 112,3	2004 112,6
		2005 112,3	2005 112,3	2005 112,3	2005 112,3	2005 112,3	2005 112,3	2005 112,3	2005 112,3	2005 ..	2005 ..	2005 ..	2005 ..	2005 ..
Tissus larges à mailles doubles														
v1574903	14 32 02 3684	2004 88,6	2004 88,6	2004 88,6	2004 88,6	2004 88,6	2004 88,6	2004 88,6	2004 88,6	2004 88,6	2004 88,6	2004 88,6	2004 88,6	2004 88,6
		2005 88,6	2005 88,6	2005 88,6	2005 88,6	2005 88,6	2005 88,6	2005 88,6	2005 88,6	2005 ..	2005 ..	2005 ..	2005 ..	2005 ..
Autres tissus tricotés larges														
v1574904	14 32 02 3685	2004 97,9	2004 97,9	2004 97,9	2004 97,9	2004 97,9	2004 97,9	2004 97,9	2004 97,9	2004 97,9	2004 97,9	2004 97,9	2004 97,9	2004 97,9
		2005 97,9	2005 97,9	2005 97,9	2005 97,9	2005 97,9	2005 97,9	2005 97,9	2005 97,9	2005 ..	2005 ..	2005 ..	2005 ..	2005 ..
Tissus étroits, non enduits														
v1574908	14 32 02 3695	2004 105,8	2004 106,2	2004 106,1	2004 106,3	2004 106,7	2004 106,5	2004 106,1	2004 106,0	2004 105,7	2004 105,2	2004 104,7	2004 104,9	2004 105,9
		2005 105,0	2005 105,2	2005 104,9	2005 105,1	2005 105,4	2005 105,2	2005 105,0	2005 104,7	2005 ..	2005 ..	2005 ..	2005 ..	2005 ..
Tissus de tissage large, laine, poil et mélanges														
v1574912	14 32 91 0002	2004 92,2	2004 92,2	2004 92,2	2004 92,2	2004 92,2	2004 92,2	2004 92,2	2004 92,2	2004 92,2	2004 92,2	2004 92,2	2004 92,2	2004 92,2
		2005 92,2	2005 92,2	2005 92,2	2005 92,2	2005 92,2	2005 92,2	2005 92,2	2005 92,2	2005 ..	2005 ..	2005 ..	2005 ..	2005 ..
Tissus, de tissage, de fibres textiles														
v1574913	14 32 91 0003	2004 104,6	2004 104,7	2004 104,9	2004 106,3	2004 106,7	2004 106,5	2004 106,1	2004 106,0	2004 105,8	2004 106,7	2004 106,2	2004 106,4	2004 105,9
		2005 106,7	2005 106,9	2005 106,6	2005 106,8	2005 107,0	2005 106,9	2005 106,7	2005 106,5	2005 ..	2005 ..	2005 ..	2005 ..	2005 ..
Tissus, de tissage large, mixtes														
v1574914	14 32 91 0004	2004 109,7	2004 109,7	2004 109,7	2004 109,7	2004 109,7	2004 109,7	2004 109,7	2004 109,7	2004 109,7	2004 112,4	2004 112,4	2004 112,4	2004 110,4
		2005 112,4	2005 113,3	2005 113,3	2005 113,3	2005 113,3	2005 113,3	2005 113,3	2005 113,3	2005 ..	2005 ..	2005 ..	2005 ..	2005 ..
Tissus tricotés														
v1574915	14 32 91 0005	2004 101,3	2004 101,3	2004 101,3	2004 101,0	2004 101,0	2004 100,9	2004 100,9	2004 100,9	2004 100,9	2004 100,9	2004 100,9	2004 100,9	2004 101,0
		2005 100,9	2005 100,9	2005 100,9	2005 100,8	2005 100,8	2005 100,8	2005 100,8	2005 100,8	2005 ..	2005 ..	2005 ..	2005 ..	2005 ..
<b>Autres produits textiles</b>														
v1574916	14 33	2004 101,4	2004 101,7	2004 101,4	2004 102,2	2004 101,8	2004 101,5	2004 101,8	2004 101,5	2004 101,4	2004 101,5	2004 101,6	2004 101,7	2004 101,6
		2005 101,7	2005 102,1	2005 102,2	2005 102,4	2005 102,3	2005 102,5	2005 102,5	2005 102,4	2005 ..	2005 ..	2005 ..	2005 ..	2005 ..
<b>Cordes, ficelles et autres produits de fil</b>														
v1574917	14 33 01	2004 99,7	2004 99,7	2004 99,7	2004 99,8	2004 99,9	2004 99,8	2004 99,7	2004 99,7	2004 99,6	2004 100,0	2004 99,8	2004 99,9	2004 99,8
		2005 100,1	2005 103,0	2005 103,2	2005 104,4	2005 104,5	2005 104,4	2005 104,4	2005 104,3	2005 ..	2005 ..	2005 ..	2005 ..	2005 ..
Fil de fibres synthétiques														
v1574919	14 33 01 3652	2004 106,3	2004 106,6	2004 106,6	2004 106,7	2004 107,1	2004 106,9	2004 106,5	2004 106,4	2004 106,2	2004 105,8	2004 105,4	2004 105,6	2004 106,3
		2005 105,6	2005 105,8	2005 105,6	2005 108,6	2005 108,8	2005 108,6	2005 108,5	2005 108,3	2005 ..	2005 ..	2005 ..	2005 ..	2005 ..

Note : Les indices figurant pour les six mois les plus récents sont sujets à révision.  
 Voir note(s) à la fin du tableau.

Tableau 2

## Indices des prix des produits industriels, par produits et agrégations de produits (1997=100) - suite

		Jan.	Fév.	Mars	Avril	Mai	Juin	Juillet	Août	Sept.	Oct.	Nov.	Déc.	Moyenne annuelle
<b>Autres ficelles, cordages et cordes</b>														
v1574920	14 33 01 3657	2004	94,4	94,4	94,4	94,4	94,4	94,4	94,4	94,4	95,1	95,1	95,1	94,6
		2005	95,5	100,5	100,9	100,9	100,9	100,9	100,9	..	..	..	..	..
<b>Tapis, nattes et carpettes</b>														
v1574921	14 33 02	2004	97,1	97,1	97,1	97,1	97,1	97,1	96,8	96,8	97,4	97,4	97,4	97,1
		2005	97,6	97,6	97,6	98,0	98,1	98,1	98,1	..	..	..	..	..
<b>Tapis en rouleaux</b>														
v1574923	14 33 02 8411	2004	103,0	103,0	103,0	103,0	103,0	103,0	103,0	103,0	104,0	103,9	103,9	103,2
		2005	104,3	104,3	104,3	105,0	105,2	105,2	105,2	..	..	..	..	..
<b>Produits textiles d'usage domestique</b>														
v1574925	14 33 03	2004	100,2	100,0	100,3	102,6	100,7	100,7	100,6	100,1	100,0	99,7	100,4	100,5
		2005	100,3	99,8	100,4	99,6	99,6	100,6	100,5	..	..	..	..	..
<b>Autre literie en textile</b>														
v1574929	14 33 03 8416	2004	103,2	103,2	103,2	103,2	103,2	103,2	103,2	103,2	103,2	103,2	103,2	103,2
		2005	103,2	103,2	103,2	103,2	103,2	103,2	102,8	102,8	..	..	..	..
<b>Serviettes et débarbouillettes, en textile</b>														
v1574931	14 33 03 8418	2004	x	x	x	x	x	x	x	x	x	x	x	x
		2005	x	x	x	x	x	x	x	..	..	..	..	..
<b>Autres produits en matière textile, non décrit ailleurs</b>														
v1574933	14 33 04	2004	106,0	106,7	105,9	106,5	106,7	105,9	106,8	106,3	106,3	106,2	106,1	106,3
		2005	106,3	107,0	106,7	107,2	106,9	106,9	106,9	..	..	..	..	..
<b>Bâches et autres couvertures</b>														
v1574941	14 33 04 3717	2004	112,5	112,5	112,5	112,5	112,5	112,5	112,5	112,5	112,5	112,5	112,5	112,5
		2005	112,5	116,1	116,1	116,1	116,1	116,1	116,1	..	..	..	..	..
<b>Fournitures textiles chirurgicales et médicales</b>														
v1574945	14 33 04 3722	2004	104,7	104,0	101,5	103,9	103,9	103,9	103,9	103,9	103,9	103,9	103,9	103,8
		2005	103,9	103,9	103,9	103,9	103,9	103,9	103,9	..	..	..	..	..
<b>Autres produits textiles finis, incluant sacs</b>														
v1574946	14 33 04 3724	2004	105,8	106,5	106,5	106,5	107,6	107,6	107,9	107,9	108,7	108,7	108,7	107,6
		2005	108,7	108,7	108,7	108,7	108,7	108,7	108,7	..	..	..	..	..
<b>Toiles servant à la fabrication du papier</b>														
v1574936	14 33 04 3693	2004	105,3	107,4	105,7	106,7	106,7	104,4	107,2	105,6	105,3	105,5	105,1	105,9
		2005	105,6	105,2	104,5	105,8	105,1	105,1	105,1	..	..	..	..	..
<b>Toiles servant à la fabrication du papier, toiles sèches</b>														
v1574937	14 33 04 3693 10	2004	x	x	x	x	x	x	x	x	x	x	x	x
		2005	x	x	x	x	x	x	x	..	..	..	..	..
<b>Toiles servant à la fabrication du papier, toiles pressées</b>														
v1574938	14 33 04 3693 20	2004	x	x	x	x	x	x	x	x	x	x	x	x
		2005	x	x	x	x	x	x	x	..	..	..	..	..
<b>Draps, couvertures, serviettes et chiffons</b>														
v1574950	14 33 91 0001	2004	97,9	97,4	98,1	103,5	99,1	99,1	98,9	97,8	97,4	96,7	98,4	98,4
		2005	98,1	96,9	98,3	96,5	96,5	98,8	98,8	97,9	..	..	..	..
<b>Autres produits textiles, d'usage domestique</b>														
v1574951	14 33 91 0002	2004	101,7	101,7	101,7	102,0	101,8	101,8	101,8	101,7	101,7	101,8	101,8	101,8
		2005	101,7	101,7	101,7	101,7	101,7	101,8	101,6	..	..	..	..	..
<b>Lacets et autres produits textiles</b>														
v1574952	14 33 91 0003	2004	103,3	102,9	101,4	102,9	102,9	102,9	102,9	102,9	101,8	101,8	101,8	102,5
		2005	101,8	101,8	101,8	101,8	101,8	101,8	101,8	..	..	..	..	..
<b>PRODUITS EN TRICOT ET VÊTEMENTS</b>														
v1574953	15	2004	104,1	104,3	104,4	104,5	104,7	104,7	104,7	104,6	104,6	104,5	104,5	104,5
		2005	104,3	104,2	104,4	104,5	104,3	104,4	104,4	104,3	..	..	..	..
<b>Bas et vêtements en tricot</b>														
v1574954	15 34	2004	102,5	102,4	102,4	102,4	102,4	102,4	102,4	102,3	102,2	102,3	102,3	102,4
		2005	102,3	102,4	103,3	103,3	103,3	103,3	103,1	103,1	..	..	..	..
<b>Bonneterie</b>														
v1574955	15 34 01	2004	110,2	110,2	110,2	110,2	110,2	110,2	110,2	110,2	110,3	110,3	110,3	110,2
		2005	110,3	110,3	113,9	113,9	113,9	113,9	113,9	..	..	..	..	..
<b>Bas et chaussettes, pour hommes et garçons</b>														
v1574956	15 34 01 7816	2004	x	x	x	x	x	x	x	x	x	x	x	x
		2005	x	x	x	x	x	x	x	..	..	..	..	..

Note : Les indices figurant pour les six mois les plus récents sont sujets à révision.  
Voir note(s) à la fin du tableau.

Tableau 2

## Indices des prix des produits industriels, par produits et agrégations de produits (1997=100) - suite

		Jan.	Fév.	Mars	Avril	Mai	Juin	Juillet	Août	Sept.	Oct.	Nov.	Déc.	Moyenne annuelle
Bas, pour femmes et filles														
v1574957 15 34 01 7840	2004	106,7	106,7	106,7	106,7	106,7	106,7	106,7	106,7	106,7	106,8	106,8	106,8	106,7
	2005	106,8	106,8	106,8	106,8	106,8	106,8	106,8	106,8	..	..	..	..	..
<b>Vêtements en tricot</b>														
v1574958 15 34 02	2004	100,1	100,1	100,1	100,1	100,1	100,1	100,1	100,1	99,9	99,8	99,9	99,9	100,0
	2005	99,9	100,0	100,1	100,2	100,2	100,2	99,9	99,9	..	..	..	..	..
Autres vêtements tricotés, pour hommes et garçons														
v1574959 15 34 02 7815	2004	93,4	93,3	93,3	93,3	93,3	93,3	93,2	93,1	92,6	92,3	92,7	92,6	93,0
	2005	92,6	92,9	93,0	93,1	93,1	93,1	92,3	92,3	..	..	..	..	..
Sous-vêtements, pour hommes et garçons														
v1574960 15 34 02 7817	2004	109,9	109,9	109,9	109,9	109,9	109,9	109,9	109,9	109,9	109,9	109,9	109,9	109,9
	2005	109,9	110,5	111,0	111,0	111,0	111,0	111,0	111,0	..	..	..	..	..
Vêtements tricotés, pour bébés														
v1574963 15 34 02 7826	2004	x	x	x	x	x	x	x	x	x	x	x	x	x
	2005	x	x	x	x	x	x	x	x	..	..	..	..	..
Chandails, blouses et corsages, tricotés, pour femmes														
v1574964 15 34 02 7836	2004	103,3	103,3	103,3	103,3	103,3	103,3	103,3	103,3	103,3	103,3	103,3	103,3	103,3
	2005	103,3	103,3	103,3	103,3	103,3	103,3	103,3	103,3	..	..	..	..	..
Chandails, tricotés, pour hommes et garçons														
v1574966 15 34 02 7841	2004	x	x	x	x	x	x	x	x	x	x	x	x	x
	2005	x	x	x	x	x	x	x	x	..	..	..	..	..
<b>Vêtements et accessoires</b>														
v1574968 15 35	2004	104,7	105,1	105,1	105,3	105,6	105,6	105,6	105,5	105,5	105,4	105,3	105,0	105,3
	2005	105,1	105,0	104,9	105,0	104,7	104,9	104,9	104,8	..	..	..	..	..
<b>Vêtements</b>														
v1574969 15 35 01	2004	104,3	104,5	104,5	104,5	104,9	104,9	105,0	104,8	104,8	104,7	104,7	104,3	104,7
	2005	104,3	104,2	104,1	104,1	103,8	103,9	103,9	103,8	..	..	..	..	..
Manteaux et paletots, pour hommes et garçons														
v1574970 15 35 01 7811	2004	x	x	x	x	x	x	x	x	x	x	x	x	x
	2005	x	x	x	x	x	x	x	x	..	..	..	..	..
Complets et vestons, pour hommes et garçons														
v1574971 15 35 01 7812	2004	114,4	113,7	113,7	113,7	113,2	113,4	113,4	113,2	113,2	113,2	113,2	113,2	113,5
	2005	113,2	113,2	113,2	113,2	112,6	113,4	113,4	113,4	..	..	..	..	..
Chemises, non tricotées, pour hommes et garçons														
v1574975 15 35 01 7814	2004	98,2	98,2	98,2	98,2	98,2	98,2	98,2	98,2	98,2	98,2	98,2	98,2	98,2
	2005	98,2	98,2	98,2	98,2	98,2	98,2	98,2	98,2	..	..	..	..	..
Manteaux et combinaisons de neige, pour enfants														
v1574977 15 35 01 7821	2004	x	x	x	x	x	x	x	x	x	x	x	x	x
	2005	x	x	x	x	x	x	x	x	..	..	..	..	..
Taillleurs et tailleurs-pantalons, pour femmes														
v1574981 15 35 01 7832	2004	103,2	104,7	104,7	104,7	106,1	106,1	106,1	103,1	103,6	103,6	103,6	103,6	104,4
	2005	103,6	102,3	102,3	102,3	102,3	102,3	102,3	102,3	..	..	..	..	..
Robes et blouses, non tricotées, pour femmes														
v1574982 15 35 01 7833	2004	x	x	x	x	x	x	x	x	x	x	x	x	x
	2005	x	x	x	x	x	x	x	x	..	..	..	..	..
Pantalons et pantalons courts, pour femmes														
v1574983 15 35 01 7834	2004	102,9	103,3	103,3	103,5	103,9	103,6	103,9	103,5	103,3	102,9	102,3	102,6	103,3
	2005	102,7	102,8	102,8	102,8	102,8	102,8	102,8	102,8	..	..	..	..	..
Jupes, non tricotées, pour femmes														
v1574984 15 35 01 7835	2004	110,4	113,4	113,4	113,4	113,4	113,4	113,4	119,0	120,5	120,5	120,5	120,5	116,0
	2005	120,5	120,5	120,5	120,5	120,5	120,5	120,5	120,5	..	..	..	..	..
Sous-vêtements, pour femmes														
v1574985 15 35 01 7838	2004	101,8	101,8	101,8	101,8	101,8	101,8	101,8	101,8	100,6	100,6	101,8	101,8	101,6
	2005	101,6	102,2	102,3	102,3	102,3	102,3	102,3	102,3	..	..	..	..	..
Vêtements de nuit, pour femmes														
v1574986 15 35 01 7839	2004	108,2	109,6	109,6	109,6	109,6	109,6	109,6	109,6	109,2	109,2	109,6	109,6	109,4
	2005	109,6	109,8	109,8	109,8	109,8	109,8	109,8	109,8	..	..	..	..	..
Autres gants et mitaines, tissus et cuir														
v1574988 15 35 01 7853	2004	106,3	105,4	105,4	105,4	105,4	105,4	105,4	105,4	105,4	105,4	105,4	105,4	105,5
	2005	105,4	105,4	105,4	105,4	105,4	105,4	105,4	105,4	..	..	..	..	..

Note : Les indices figurant pour les six mois les plus récents sont sujets à révision.  
Voir note(s) à la fin du tableau.

Tableau 2

## Indices des prix des produits industriels, par produits et agrégations de produits (1997=100) - suite

		Jan.	Fév.	Mars	Avril	Mai	Juin	Juillet	Août	Sept.	Oct.	Nov.	Déc.	Moyenne annuelle
<b>Manteaux, vestes et chemises en cuir</b>														
v1574989	15 35 01 7861	2004	x	x	x	x	x	x	x	x	x	x	x	x
		2005	x	x	x	x	x	x	x	..	..	..	..	..
<b>Uniformes et vêtements professionnels</b>														
v1574990	15 35 01 7862	2004	109,1	109,1	109,1	109,1	109,1	109,1	108,3	108,3	108,3	108,3	108,3	108,8
		2005	108,5	106,8	106,8	106,8	106,8	106,8	103,0	..	..	..	..	..
<b>Maillots de bain et vêtements de plage</b>														
v1574991	15 35 01 7863	2004	95,6	95,6	95,6	95,6	95,6	95,6	97,6	97,6	97,6	97,6	97,6	96,4
		2005	95,8	95,8	95,8	95,8	95,8	95,8	95,8	..	..	..	..	..
<b>Autres vêtements tricotés ou non tricotés</b>														
v1574992	15 35 01 7865	2004	116,6	116,6	117,9	117,9	117,9	117,9	117,9	117,9	118,0	118,0	118,0	117,7
		2005	118,0	118,0	118,5	118,5	118,5	118,5	118,5	..	..	..	..	..
<b>Pantalons, jeans et pantalons courts, pour hommes et garçons</b>														
v1574972	15 35 01 7813	2004	102,9	102,9	102,9	102,9	102,9	102,9	102,3	102,3	102,3	102,3	102,3	102,7
		2005	102,3	102,3	102,3	102,3	102,3	102,3	102,3	..	..	..	..	..
<b>Pantalons, jeans, pour hommes et garçons</b>														
v1574973	15 35 01 7813 10	2004	100,1	100,1	100,1	100,1	100,1	100,1	100,1	100,0	100,0	100,0	100,0	100,1
		2005	100,0	100,0	100,0	100,0	100,0	100,0	100,0	..	..	..	..	..
<b>Pantalons, autres, pour hommes et garçons</b>														
v1574974	15 35 01 7813 20	2004	106,7	106,5	106,6	106,6	106,6	106,6	105,2	105,2	105,2	105,2	105,2	106,0
		2005	105,2	105,2	105,2	105,2	105,2	105,2	105,2	..	..	..	..	..
<b>Accessoires de vêtement</b>														
v1574993	15 35 02	2004	110,3	111,3	111,4	111,4	111,4	111,4	111,4	111,4	111,4	111,4	111,4	111,3
		2005	112,1	112,0	112,0	112,0	112,4	112,8	112,8	..	..	..	..	..
<b>Vêtements non finis et fournitures pour tailleurs</b>														
v1574994	15 35 02 3723	2004	105,1	105,1	105,1	105,1	105,1	105,1	105,1	105,1	105,1	105,1	105,1	105,1
		2005	106,1	106,1	106,1	106,1	106,1	106,1	106,1	..	..	..	..	..
<b>Vêtements de base</b>														
v1574995	15 35 02 7855	2004	112,0	114,3	114,3	114,3	114,3	114,3	114,3	114,3	114,3	114,3	114,3	114,1
		2005	114,3	114,3	114,3	114,3	114,3	114,3	114,3	..	..	..	..	..
<b>Fourrures et manteaux de fourrure</b>														
v1575000	15 35 03	2004	101,0	104,4	104,4	108,0	108,2	107,9	107,5	107,3	107,1	106,6	105,9	106,2
		2005	106,4	106,5	107,6	107,8	108,5	108,3	108,1	107,8	..	..	..	..
<b>Manteaux de fourrure</b>														
v1575002	15 35 03 7851	2004	105,3	105,3	105,3	109,4	109,4	109,4	109,4	109,4	109,4	109,4	109,4	108,4
		2005	109,4	109,4	109,4	109,4	109,4	109,4	109,4	..	..	..	..	..
<b>BOIS D'OEUVRE ET AUTRES PRODUITS DE BOIS</b>														
v1575003	16	2004	93,0	101,6	102,4	105,6	108,9	105,6	102,8	107,5	106,7	95,9	89,9	93,8
		2005	95,2	98,8	98,6	95,3	91,8	91,9	90,6	88,4	..	..	..	..
<b>Sciages et bois d'oeuvre</b>														
v1575004	16 36	2004	77,8	84,1	85,5	89,7	96,9	94,8	94,0	98,8	95,9	83,5	75,9	80,2
		2005	81,6	85,6	85,5	83,2	79,5	79,9	78,3	75,5	..	..	..	..
<b>Bois de construction</b>														
v1575005	16 36 01	2004	77,1	83,5	85,0	89,3	96,7	94,5	93,7	98,5	95,7	82,9	75,2	79,6
		2005	81,0	85,1	85,0	82,6	78,8	79,3	77,6	74,8	..	..	..	..
<b>Bois de construction, de feuillu</b>														
v1575006	16 36 01 3311	2004	103,7	107,9	108,6	108,9	109,9	109,2	107,6	106,3	105,7	104,1	102,0	102,7
		2005	102,8	102,9	102,0	102,7	103,2	102,3	101,5	101,0	..	..	..	..
<b>Bois de construction, de résineux</b>														
v1575009	16 36 01 3312	2004	76,1	82,6	84,1	88,6	96,1	93,9	93,1	98,2	95,3	82,1	74,1	78,7
		2005	80,1	84,4	84,3	81,8	77,8	78,4	76,6	73,7	..	..	..	..
<b>Bois de construction, de résineux, Région de l'Atlantique</b>														
v1575010	16 36 01 3312 10	2004	91,4	96,4	97,0	99,7	107,1	106,7	107,9	117,2	116,3	97,7	91,8	95,5
		2005	97,8	100,0	98,9	95,3	91,5	93,2	91,5	88,9	..	..	..	..
<b>Bois de construction, de résineux, Québec</b>														
v1575011	16 36 01 3312 20	2004	75,2	80,0	82,9	85,1	92,5	96,4	95,0	99,7	102,4	89,3	80,7	87,3
		2005	86,4	90,8	91,9	88,8	82,6	85,7	84,5	82,3	..	..	..	..
<b>Bois de construction, de résineux, Ontario</b>														
v1575012	16 36 01 3312 30	2004	72,7	77,4	81,1	82,7	92,4	89,9	89,1	96,6	94,2	80,0	73,1	76,4
		2005	78,1	80,9	82,1	79,2	75,3	77,4	75,6	74,5	..	..	..	..

Note : Les indices figurant pour les six mois les plus récents sont sujets à révision.  
Voir note(s) à la fin du tableau.

Tableau 2

## Indices des prix des produits industriels, par produits et agrégations de produits (1997=100) - suite

		Jan.	Fév.	Mars	Avril	Mai	Juin	Juillet	Août	Sept.	Oct.	Nov.	Déc.	Moyenne annuelle
Bois de construction, de résineux, Région des Prairies														
v1575013	16 36 01 3312 40	2004 79,5	89,5	85,4	96,0	107,9	96,9	100,6	114,1	110,5	81,5	73,8	83,2	93,2
		2005 85,4	96,9	97,5	87,3	82,2	79,6	76,9	69,9	..	..	..	..	..
Bois de construction, de résineux, épinette-pin-sapin, Intérieur de la Colombie-Britannique														
v1575014	16 36 01 3312 51	2004 73,9	83,3	84,8	91,4	100,3	96,4	96,6	101,6	95,0	82,2	73,9	79,7	88,3
		2005 81,3	87,0	86,2	83,7	78,5	79,4	77,1	73,4	..	..	..	..	..
Bois de construction, de résineux, sapin de Douglas, Intérieur de la Colombie-Britannique														
v1575015	16 36 01 3312 52	2004 76,0	81,3	83,0	85,6	89,1	84,0	84,4	88,6	86,7	82,8	76,6	78,7	83,1
		2005 78,8	79,7	78,8	79,9	79,1	79,7	78,9	77,7	..	..	..	..	..
Bois de construction, de résineux, pruche, Intérieur de la Colombie-Britannique														
v1575016	16 36 01 3312 53	2004 54,2	56,2	65,4	62,6	72,5	68,8	63,1	70,3	70,2	56,2	48,2	54,9	61,9
		2005 57,8	60,4	65,3	61,0	54,7	54,2	53,1	52,4	..	..	..	..	..
Bois de construction, de résineux, thuya géant, Intérieur de la Colombie-Britannique														
v1575017	16 36 01 3312 54	2004 105,4	106,8	106,8	108,2	110,1	109,6	109,9	110,1	107,9	100,5	100,4	98,5	106,2
		2005 98,7	99,0	98,9	99,4	99,8	99,5	98,7	98,3	..	..	..	..	..
Bois de construction, de résineux, sapin de Douglas, Littoral de la Colombie-Britannique														
v1575019	16 36 01 3312 61	2004 96,5	96,0	95,0	95,0	96,5	96,6	96,7	96,8	95,7	95,7	92,9	94,1	95,6
		2005 94,1	93,9	93,9	93,2	95,0	95,0	95,0	95,0	..	..	..	..	..
Bois de construction, de résineux, pruche/sapin beaumier, Littoral de la Colombie-Britannique														
v1575020	16 36 01 3312 62	2004 74,8	78,6	80,3	83,9	88,9	88,5	84,4	87,4	86,7	72,9	61,1	60,8	79,0
		2005 64,0	64,5	64,2	65,1	63,8	61,0	59,8	57,9	..	..	..	..	..
Bois de construction, de résineux, thuya géant, Littoral de la Colombie-Britannique														
v1575021	16 36 01 3312 63	2004 82,8	83,6	85,3	86,5	88,2	87,2	83,9	83,4	82,2	77,8	75,4	76,5	82,7
		2005 79,5	79,7	78,6	79,5	80,8	80,3	79,4	77,7	..	..	..	..	..
<b>Autre sciage et bois de construction</b>														
v1575023	16 36 02	2004 108,0	108,0	108,0	108,0	108,0	108,0	108,0	108,0	108,0	108,0	108,0	108,0	108,0
		2005 108,0	107,9	107,9	108,5	108,4	108,3	108,5	107,9	..	..	..	..	..
Bois préservé ou traité														
v1575024	16 36 02 3395	2004 108,0	108,0	108,0	108,0	108,0	108,0	108,0	108,0	108,0	108,0	108,0	108,0	108,0
		2005 108,0	107,9	107,9	108,5	108,4	108,3	108,5	107,9	..	..	..	..	..
Bois de construction, de résineux, Colombie-Britannique														
v1575025	16 36 91 3312 10	2004 75,4	82,1	83,9	88,5	95,5	92,7	91,4	95,3	90,9	79,8	71,8	75,5	85,2
		2005 77,3	80,9	80,4	79,1	75,7	75,8	74,0	71,2	..	..	..	..	..
Bois de construction, de résineux, Intérieur de la Colombie-Britannique														
v1575026	16 36 91 3312 20	2004 73,4	81,9	83,9	89,5	97,9	94,0	93,8	98,8	93,0	81,1	73,0	78,5	86,6
		2005 80,0	85,0	84,5	82,3	77,5	78,3	76,2	72,9	..	..	..	..	..
Bois de construction, de résineux, Littoral de la Colombie-Britannique														
v1575027	16 36 91 3312 30	2004 80,1	82,7	83,9	86,3	89,9	89,7	85,9	87,2	86,0	76,9	69,0	68,7	82,2
		2005 71,2	71,6	71,0	71,8	71,7	70,0	69,0	67,5	..	..	..	..	..
Bois de construction, de résineux, sapin de Douglas, Colombie-Britannique														
v1575028	16 36 91 3312 40	2004 83,4	86,6	87,4	89,0	91,8	88,6	88,8	91,6	90,0	87,4	82,5	84,3	87,6
		2005 84,3	84,8	84,2	84,7	84,8	85,2	84,7	83,9	..	..	..	..	..
Bois de construction, de résineux, pruche/sapin beaumier, Colombie-Britannique														
v14137944	16 36 91 3312 50	2004 70,8	74,2	77,4	79,7	85,7	84,6	80,2	84,0	83,5	69,6	58,6	59,6	75,7
		2005 62,7	63,7	64,4	64,3	62,0	59,7	58,5	56,8	..	..	..	..	..
Bois de construction, de résineux, thuya géant, Colombie-Britannique														
v1575030	16 36 91 3312 60	2004 85,3	86,2	87,7	88,9	90,6	89,7	86,8	86,3	85,1	80,3	78,2	78,9	85,3
		2005 81,6	81,8	80,8	81,7	82,9	82,4	81,6	80,0	..	..	..	..	..
Bois de construction, de résineux, Est des Rocheuses														
v1575031	16 36 91 3312 70	2004 77,4	83,4	84,6	88,7	97,5	96,4	96,5	104,2	104,2	86,7	78,9	85,2	90,3
		2005 85,8	91,4	92,2	87,4	82,1	83,6	81,9	78,7	..	..	..	..	..
Bois de construction, de résineux, domestique														
v1575036	16 36 99 3312 10	2004 74,9	81,1	82,2	86,6	96,0	95,5	96,7	103,8	104,2	85,3	78,2	82,5	88,9
		2005 85,3	90,9	91,9	87,3	82,2	83,6	82,1	78,5	..	..	..	..	..
Bois de construction, de résineux, exportation														
v1575037	16 36 99 3312 20	2004 77,2	84,3	86,3	90,9	98,2	95,5	93,9	98,4	93,9	82,7	74,0	79,0	87,9
		2005 79,9	83,8	83,4	81,7	77,7	78,1	76,2	73,5	..	..	..	..	..
<b>Placages et contre-plaqués</b>														
v1575038	16 37	2004 108,5	123,1	125,3	129,0	128,6	124,8	118,6	124,4	125,3	116,8	107,2	108,4	120,0
		2005 109,8	111,2	107,7	101,7	95,7	95,1	93,6	92,2	..	..	..	..	..

Note : Les indices figurant pour les six mois les plus récents sont sujets à révision.  
Voir note(s) à la fin du tableau.

**Tableau 2**  
**Indices des prix des produits industriels, par produits et agrégations de produits (1997=100) - suite**

		Jan.	Fév.	Mars	Avril	Mai	Juin	Juillet	Août	Sept.	Oct.	Nov.	Déc.	Moyenne annuelle
<b>Placage et contre-plaqué, de feuillu</b>														
v1575039	16 37 01	2004 98,7	99,4	99,6	100,6	101,5	101,3	100,5	100,0	99,5	97,9	96,3	96,7	99,3
		2005 97,3	97,8	97,4	97,3	97,8	97,7	97,1	96,4	..	..	..	..	..
Contre-plaqué de bouleau														
v1575043	16 37 01 3351	2004 101,5	103,7	103,7	104,6	106,9	105,6	103,2	102,6	101,0	98,3	95,0	96,5	101,9
		2005 95,8	96,7	95,2	96,5	97,8	96,8	95,6	94,4	..	..	..	..	..
Contre-plaqué, de feuillu, excluant de bouleau														
v1575044	16 37 01 3352	2004 111,3	110,9	110,9	110,9	110,9	110,9	110,9	110,9	110,9	110,9	110,9	110,9	110,9
		2005 110,9	110,9	110,9	110,9	110,9	110,9	110,9	110,9	..	..	..	..	..
Placage, bois feuillu														
v1575040	16 37 01 3342	2004 96,5	97,2	97,6	98,9	99,7	99,9	99,1	98,6	98,2	96,4	94,7	94,8	97,6
		2005 96,1	96,7	96,4	95,9	96,3	96,4	95,7	95,0	..	..	..	..	..
Placage, bois feuillu, domestique														
v1575041	16 37 01 3342 10	2004 98,9	98,9	99,4	99,5	99,5	100,4	100,6	100,1	100,3	100,1	99,4	98,8	99,7
		2005 98,3	98,6	99,1	98,7	98,7	99,3	99,3	98,9	..	..	..	..	..
Placage, bois feuillu, exportation														
v1575042	16 37 01 3342 20	2004 91,4	93,7	93,7	97,6	100,2	98,7	96,1	95,4	93,6	88,2	84,6	86,3	93,3
		2005 91,4	92,5	90,7	89,8	91,2	90,1	87,9	86,5	..	..	..	..	..
<b>Placage et contre-plaqué, de résineux</b>														
v1575046	16 37 02	2004 114,9	138,7	142,1	147,6	146,4	140,2	130,5	140,3	142,2	129,1	114,4	116,0	133,5
		2005 118,0	119,9	114,4	104,5	94,3	93,5	91,3	89,4	..	..	..	..	..
Placage, de résineux														
v1575047	16 37 02 3345	2004 99,8	100,7	101,0	100,4	100,4	100,6	100,7	99,8	100,2	99,8	99,0	98,8	100,1
		2005 96,9	97,0	97,5	93,9	93,2	91,3	89,6	89,2	..	..	..	..	..
Contre-plaqué, de sapin de Douglas														
v1575048	16 37 02 3355	2004 108,3	137,1	139,8	145,0	141,8	133,5	121,2	131,9	133,9	116,9	103,8	104,5	126,5
		2005 106,5	108,6	104,1	96,8	88,1	87,9	86,8	84,4	..	..	..	..	..
Contre-plaqué, de résineux, excluant de sapin de Douglas														
v1575049	16 37 02 3356	2004 121,4	150,7	155,3	162,7	161,8	154,3	142,3	155,1	157,4	141,7	122,2	124,7	145,8
		2005 127,8	130,3	122,6	110,1	96,5	95,8	93,2	91,0	..	..	..	..	..
<b>Autres matériaux en bois travaillé</b>														
v1575050	16 38	2004 116,5	127,9	127,6	128,9	126,2	120,7	115,1	119,4	122,0	113,5	110,9	114,7	120,3
		2005 116,0	119,4	119,6	115,2	112,3	112,2	111,6	110,0	..	..	..	..	..
<b>Châssis, portes et autres produits ouvrés en bois</b>														
v1575051	16 38 01	2004 111,3	111,9	112,6	113,0	113,2	113,2	113,9	114,2	114,9	115,5	115,4	115,4	113,7
		2005 115,8	116,1	116,2	116,3	116,4	116,3	116,5	116,4	..	..	..	..	..
Portes en bois														
v1575052	16 38 01 3361	2004 97,9	99,6	99,6	99,6	99,6	99,6	99,6	101,3	101,3	103,7	103,7	103,7	100,8
		2005 103,7	103,7	103,7	103,7	103,7	103,7	103,7	103,7	..	..	..	..	..
Fenêtres, châssis, cadres de portes et de fenêtres														
v1575053	16 38 01 3362	2004 100,3	100,3	100,3	100,3	100,3	100,3	100,3	100,3	100,3	100,3	100,3	100,3	100,3
		2005 102,6	102,6	102,6	102,6	102,6	102,6	102,6	102,6	..	..	..	..	..
Plancher en bois, pour la construction														
v1575055	16 38 01 3364	2004 118,4	118,6	118,6	118,9	119,1	119,8	119,6	119,9	119,7	119,4	119,1	119,2	119,2
		2005 119,3	119,4	119,2	119,4	119,5	119,4	119,3	119,1	..	..	..	..	..
Armoires de cuisine ou sections														
v1575057	16 38 01 3366	2004 108,3	109,2	109,2	109,3	109,6	109,4	109,2	109,1	108,9	108,6	108,3	108,4	109,0
		2005 108,5	108,6	109,2	109,7	109,8	109,7	109,6	109,5	..	..	..	..	..
Bâtiments préfabriqués en bois														
v1575061	16 38 01 3371	2004 123,9	124,8	124,8	124,9	125,5	125,5	126,6	126,6	126,6	129,6	129,6	129,6	126,5
		2005 130,1	130,1	130,1	130,1	130,1	130,1	132,1	132,1	..	..	..	..	..
<b>Boîtes, cercueils et autres produits finis en bois</b>														
v1575062	16 38 02	2004 120,9	141,1	139,8	141,8	136,8	126,9	116,1	123,7	127,8	111,9	107,2	114,1	125,7
		2005 116,2	122,1	122,4	114,2	109,0	108,8	107,6	104,8	..	..	..	..	..
Panneaux de particules														
v1575071	16 38 02 3358	2004 157,5	218,1	213,5	218,0	201,3	170,0	134,9	161,3	170,2	122,4	109,3	132,6	167,4
		2005 142,0	158,6	160,4	133,3	116,6	118,2	115,7	107,3	..	..	..	..	..
Palettes et produits similaires, en bois														
v1575072	16 38 02 3377	2004 117,8	117,9	117,9	118,0	118,1	117,6	117,5	117,5	117,4	117,3	117,1	117,2	117,6
		2005 117,2	117,3	117,2	117,3	117,3	117,3	117,2	117,2	..	..	..	..	..

Note : Les indices figurant pour les six mois les plus récents sont sujets à révision.  
 Voir note(s) à la fin du tableau.

Tableau 2

## Indices des prix des produits industriels, par produits et agrégations de produits (1997=100) - suite

			Jan.	Fév.	Mars	Avril	Mai	Juin	Juillet	Août	Sept.	Oct.	Nov.	Déc.	Moyenne annuelle
Cercueils et matériel pour maison funéraire															
v1575080	16 38 02 9419	2004 2005	128,4 134,0	128,4 134,0	128,4 134,0	128,4 134,0	128,4 134,0	128,4 134,0	128,4 134,0	128,4 134,0	128,4 ..	128,4 ..	128,4 ..	128,4 ..	128,4 ..
Copeaux de bois à pâte															
v1575063	16 38 02 2325	2004 2005	102,2 102,3	103,8 103,6	104,3 103,1	105,3 104,2	105,8 104,3	106,2 102,6	107,0 101,6	105,0 101,6	107,9 ..	106,9 ..	106,2 ..	104,8 ..	105,5 ..
Copeaux de bois à pâte, Région de l'Atlantique															
v1575064	16 38 02 2325 10	2004 2005	119,1 122,9	115,8 122,7	115,4 119,4	118,2 120,7	118,2 120,6	117,0 123,7	120,0 124,6	121,1 124,0	122,9 ..	122,9 ..	122,8 ..	122,9 ..	119,7 ..
Copeaux de bois à pâte, Québec															
v1575065	16 38 02 2325 20	2004 2005	103,2 101,6	102,4 104,6	102,8 103,4	102,8 104,4	102,6 103,1	101,2 102,4	101,2 101,8	96,6 101,8	105,4 ..	104,3 ..	108,6 ..	105,5 ..	103,1 ..
Copeaux de bois à pâte, Intérieur de la Colombie-Britannique															
v1575068	16 38 02 2325 50	2004 2005	94,6 93,4	98,3 94,3	98,8 94,7	100,5 95,7	102,0 97,1	103,8 92,3	104,3 91,0	102,8 91,0	102,2 ..	100,3 ..	94,7 ..	93,5 ..	99,7 ..
Copeaux de bois à pâte, Littoral de la Colombie-Britannique															
v1575069	16 38 02 2325 60	2004 2005	105,2 105,1	105,2 105,1	107,2 105,1	109,4 107,9	109,7 107,9	112,1 107,9	115,6 104,4	115,6 104,4	115,6 ..	115,6 ..	113,2 ..	113,2 ..	111,5 ..
Bardeaux et bardeaux fendus															
v1575074	16 38 02 3392	2004 2005	81,2 79,2	83,0 80,0	83,0 78,9	83,5 80,2	85,5 82,3	84,5 82,7	84,5 82,6	84,7 81,5	83,7 ..	80,5 ..	77,7 ..	78,9 ..	82,6 ..
Bardeaux et bardeaux fendus, domestique															
v1575075	16 38 02 3392 10	2004 2005	91,5 93,5	92,6 93,3	92,6 93,6	93,6 94,2	94,0 94,2	94,1 95,7	94,5 94,5	95,9 94,3	94,5 ..	92,8 ..	93,1 ..	93,4 ..	93,6 ..
Bardeaux et bardeaux fendus, exportation															
v1575076	16 38 02 3392 20	2004 2005	79,1 76,3	81,1 77,3	81,0 75,9	81,4 77,4	83,8 79,9	82,6 80,1	82,5 80,1	82,4 78,9	81,5 ..	78,0 ..	74,6 ..	76,0 ..	80,3 ..
Produits ouvrés en bois															
v1575081	16 38 91 0001	2004 2005	110,3 113,3	111,0 113,5	111,3 113,7	111,5 113,9	111,6 113,9	111,6 113,9	111,8 113,8	112,2 113,8	112,5 ..	113,0 ..	112,8 ..	112,9 ..	111,9 ..
Contenants, fermetures et palettes, en bois															
v1575082	16 38 91 0002	2004 2005	118,5 119,3	118,5 119,4	118,5 119,3	119,1 118,0	119,2 118,0	118,8 118,0	118,8 117,8	119,5 117,8	119,5 ..	119,4 ..	119,2 ..	119,3 ..	119,0 ..
Copeaux de bois à pâte, Est des Rocheuses															
v1575083	16 38 91 0003	2004 2005	105,4 106,3	106,3 108,0	106,5 107,0	107,0 107,8	107,0 107,2	106,2 106,8	106,6 106,3	104,0 106,3	109,3 ..	108,5 ..	110,6 ..	108,8 ..	107,2 ..
Copeaux de bois à pâte, Colombie-Britannique															
v1575084	16 38 91 0004	2004 2005	97,6 96,6	100,2 97,3	101,1 97,6	102,9 99,1	104,1 100,1	106,1 96,6	107,4 94,7	106,4 94,7	105,9 ..	104,5 ..	99,8 ..	99,0 ..	102,9 ..
<b>MEUBLES ET ARTICLES D'AMEUBLEMENT</b>															
v1575085	17	2004 2005	110,7 114,1	110,4 114,2	110,8 113,9	110,8 113,9	111,3 114,4	111,5 114,5	111,8 114,6	112,3 114,6	112,6 ..	112,6 ..	113,3 ..	113,3 ..	111,8 ..
<b>Meubles de maison</b>															
v1575086	17 39 01	2004 2005	110,5 111,8	109,8 111,5	109,8 111,5	109,8 111,5	109,9 111,5	109,8 111,8	109,8 111,8	109,8 111,8	109,8 ..	109,8 ..	111,5 ..	111,5 ..	110,2 ..
Meubles de maison, en bois															
v1575087	16 39 01 7411	2004 2005	114,2 116,6	114,2 116,6	114,2 116,6	114,2 116,6	114,2 116,6	114,2 117,3	114,2 117,3	114,2 117,3	114,2 ..	114,1 ..	116,6 ..	116,6 ..	114,6 ..
Meubles de maison, rembourrés															
v1575089	17 39 01 7413	2004 2005	100,5 104,2	100,6 102,9	100,6 103,0	100,6 103,0	100,6 103,0	100,6 103,0	100,5 103,0	100,5 103,0	100,5 ..	100,4 ..	102,9 ..	102,9 ..	100,9 ..
<b>Meubles de bureau</b>															
v1575091	17 39 02	2004 2005	110,2 111,3	110,2 111,7	110,2 111,1	110,2 111,1	110,2 112,3	110,6 112,3	111,3 112,4	111,2 112,4	112,1 ..	112,1 ..	112,1 ..	112,0 ..	111,0 ..
Meubles de bureau et matériel de classement, en bois															
v1575092	17 39 02 7414	2004 2005	112,1 113,0	112,1 113,0	112,1 113,0	112,1 113,0	112,1 116,7	112,1 116,7	114,1 116,7	114,1 116,7	114,1 ..	114,1 ..	114,1 ..	114,1 ..	113,1 ..
Meubles de bureau et matériel de classement, en métal															
v1575093	17 39 02 7415	2004 2005	112,4 111,7	112,4 112,6	112,4 111,1	112,4 111,1	112,4 111,1	112,4 111,1	112,4 111,1	112,4 111,1	112,4 ..	112,4 ..	112,4 ..	112,4 ..	112,4 ..

Note : Les indices figurant pour les six mois les plus récents sont sujets à révision.  
Voir note(s) à la fin du tableau.

Tableau 2

## Indices des prix des produits industriels, par produits et agrégations de produits (1997=100) - suite

		Jan.	Fév.	Mars	Avril	Mai	Juin	Juillet	Août	Sept.	Oct.	Nov.	Déc.	Moyenne annuelle
Autres meubles d'usage spécial														
v1575094	17 39 02 7418	2004 105,5 2005 109,2	2004 105,5 2005 109,2	2004 105,5 2005 109,2	2004 105,5 2005 109,2	2004 105,5 2005 109,2	2004 107,0 2005 109,2	2004 107,0 2005 109,7	2004 106,9 2005 109,7	2004 109,8 2005 ..	2004 109,8 2005 ..	2004 109,7 2005 ..	2004 109,5 2005 ..	2004 107,3 2005 ..
<b>Autres meubles et articles d'ameublement</b>														
v1575095	17 39 03	2004 112,6 2005 127,6	2004 112,6 2005 127,6	2004 115,3 2005 127,6	2004 115,3 2005 127,6	2004 118,2 2005 127,6	2004 118,2 2005 127,6	2004 118,2 2005 127,6	2004 121,3 2005 127,6	2004 121,3 2005 ..	2004 121,3 2005 ..	2004 121,3 2005 ..	2004 121,3 2005 ..	2004 118,1 2005 ..
Sommiers et matelas														
v1575098	17 39 03 7421	2004 112,0 2005 112,0	2004 112,0 2005 112,0	2004 112,0 2005 112,0	2004 112,0 2005 112,0	2004 112,0 2005 112,0	2004 112,0 2005 112,0	2004 112,0 2005 112,0	2004 112,0 2005 112,0	2004 112,0 2005 ..	2004 112,0 2005 ..	2004 112,0 2005 ..	2004 112,0 2005 ..	2004 112,0 2005 ..
Meubles de bureau et matériel de classement														
v1575100	17 39 91 0001	2004 112,2 2005 112,3	2004 112,2 2005 112,8	2004 112,2 2005 111,9	2004 112,2 2005 111,9	2004 112,2 2005 113,6	2004 112,2 2005 113,6	2004 113,2 2005 113,6	2004 113,2 2005 113,6	2004 113,2 2005 ..	2004 113,2 2005 ..	2004 113,2 2005 ..	2004 113,2 2005 ..	2004 112,7 2005 ..
<b>PÂTE DE BOIS ET PRODUITS DE PAPIER</b>														
v1575101	18	2004 98,7 2005 103,4	2004 100,9 2005 104,9	2004 102,4 2005 104,2	2004 105,0 2005 105,7	2004 106,7 2005 105,7	2004 107,6 2005 104,5	2004 107,3 2005 103,4	2004 107,2 2005 103,0	2004 105,8 2005 ..	2004 104,2 2005 ..	2004 101,4 2005 ..	2004 102,0 2005 ..	2004 104,1 2005 ..
<b>Pâtes de bois</b>														
v1575102	18 40	2004 96,1 2005 99,3	2004 100,4 2005 103,1	2004 104,9 2005 102,7	2004 110,2 2005 105,0	2004 113,3 2005 102,7	2004 116,0 2005 99,9	2004 113,1 2005 96,3	2004 110,9 2005 95,4	2004 104,7 2005 ..	2004 98,8 2005 ..	2004 94,4 2005 ..	2004 97,5 2005 ..	2004 105,0 2005 ..
<b>Pâte de bois, au sulfate</b>														
v1575103	18 40 01	2004 95,2 2005 99,3	2004 100,2 2005 103,8	2004 104,9 2005 103,0	2004 110,1 2005 105,4	2004 113,9 2005 102,4	2004 117,3 2005 99,9	2004 114,5 2005 96,0	2004 111,8 2005 95,0	2004 104,9 2005 ..	2004 98,5 2005 ..	2004 94,2 2005 ..	2004 97,5 2005 ..	2004 105,3 2005 ..
Pâte de bois, au sulfate, blanchie														
v1575104	18 40 01 3412	2004 94,1 2005 98,2	2004 99,0 2005 102,7	2004 103,7 2005 101,9	2004 108,8 2005 104,2	2004 112,7 2005 101,2	2004 116,0 2005 98,7	2004 113,2 2005 94,9	2004 110,5 2005 93,9	2004 103,7 2005 ..	2004 97,4 2005 ..	2004 93,1 2005 ..	2004 96,4 2005 ..	2004 104,1 2005 ..
Pâte de bois, au sulfate, bois feuillu, domestique														
v1575105	18 40 01 3412 11	2004 118,7 2005 120,2	2004 119,3 2005 121,3	2004 120,2 2005 120,1	2004 124,0 2005 120,9	2004 124,2 2005 121,9	2004 124,4 2005 120,9	2004 123,7 2005 120,5	2004 121,7 2005 120,0	2004 120,1 2005 ..	2004 118,1 2005 ..	2004 116,3 2005 ..	2004 118,2 2005 ..	2004 120,7 2005 ..
Pâte de bois, au sulfate, bois feuillu, exportation														
v1575106	18 40 01 3412 12	2004 95,4 2005 104,0	2004 99,7 2005 105,1	2004 104,8 2005 106,0	2004 112,0 2005 108,5	2004 116,0 2005 109,4	2004 116,2 2005 108,7	2004 111,4 2005 106,2	2004 106,6 2005 105,2	2004 103,4 2005 ..	2004 98,3 2005 ..	2004 97,2 2005 ..	2004 101,3 2005 ..	2004 105,2 2005 ..
Pâte de bois, au sulfate, bois de résineux, domestique														
v1575107	18 40 01 3412 21	2004 93,0 2005 94,7	2004 96,2 2005 98,7	2004 99,3 2005 98,3	2004 103,4 2005 98,9	2004 106,6 2005 98,1	2004 108,8 2005 94,9	2004 107,7 2005 92,3	2004 106,1 2005 90,0	2004 102,1 2005 ..	2004 96,4 2005 ..	2004 93,1 2005 ..	2004 94,7 2005 ..	2004 100,6 2005 ..
Pâte de bois, au sulfate, bois de résineux, exportation														
v1575108	18 40 01 3412 22	2004 93,1 2005 96,9	2004 98,6 2005 102,2	2004 103,7 2005 101,1	2004 108,6 2005 103,7	2004 112,6 2005 99,5	2004 116,8 2005 96,8	2004 114,0 2005 92,4	2004 111,5 2005 91,6	2004 103,4 2005 ..	2004 96,6 2005 ..	2004 91,5 2005 ..	2004 95,0 2005 ..	2004 103,8 2005 ..
<b>Pâte de bois, au sulfite</b>														
v1575110	18 40 02	2004 95,5 2005 96,5	2004 96,6 2005 97,7	2004 99,3 2005 97,3	2004 101,4 2005 101,2	2004 101,5 2005 101,0	2004 102,2 2005 99,8	2004 100,5 2005 95,5	2004 100,3 2005 95,8	2004 98,6 2005 ..	2004 95,1 2005 ..	2004 94,3 2005 ..	2004 93,8 2005 ..	2004 98,3 2005 ..
Pâte de bois, au sulfite, blanchie														
v1575111	18 40 02 3414	2004 95,7 2005 96,8	2004 96,8 2005 97,9	2004 99,5 2005 97,5	2004 101,6 2005 101,4	2004 101,7 2005 101,2	2004 102,4 2005 100,0	2004 100,7 2005 95,7	2004 100,6 2005 96,0	2004 98,8 2005 ..	2004 95,3 2005 ..	2004 94,5 2005 ..	2004 94,0 2005 ..	2004 98,5 2005 ..
<b>Pâte de bois, autre</b>														
v1575115	18 40 03	2004 104,6 2005 100,5	2004 103,9 2005 99,2	2004 106,5 2005 102,1	2004 114,7 2005 103,1	2004 112,0 2005 106,6	2004 109,8 2005 100,2	2004 105,9 2005 99,4	2004 106,6 2005 99,6	2004 106,1 2005 ..	2004 103,0 2005 ..	2004 97,0 2005 ..	2004 98,3 2005 ..	2004 105,7 2005 ..
Pâte de bois, au sulfate, blanchie, domestique														
v1575118	18 40 91 3412 10	2004 97,7 2005 99,4	2004 100,4 2005 102,8	2004 103,1 2005 102,3	2004 107,2 2005 103,0	2004 109,9 2005 102,5	2004 111,7 2005 99,7	2004 110,6 2005 97,5	2004 109,0 2005 95,5	2004 105,4 2005 ..	2004 100,4 2005 ..	2004 97,4 2005 ..	2004 99,0 2005 ..	2004 104,3 2005 ..
Pâte de bois, au sulfate, blanchie, exportation														
v1575119	18 40 91 3412 20	2004 93,5 2005 98,0	2004 98,8 2005 102,6	2004 103,9 2005 101,8	2004 109,1 2005 104,4	2004 113,1 2005 101,0	2004 116,7 2005 98,6	2004 113,7 2005 94,4	2004 110,8 2005 93,6	2004 103,4 2005 ..	2004 96,8 2005 ..	2004 92,3 2005 ..	2004 96,0 2005 ..	2004 104,0 2005 ..
<b>Papier journal et autres pâtes travaillées</b>														
v1575120	18 41	2004 90,9 2005 96,4	2004 93,2 2005 97,5	2004 93,9 2005 96,4	2004 96,2 2005 98,1	2004 98,1 2005 99,2	2004 98,6 2005 98,3	2004 98,4 2005 98,4	2004 98,8 2005 97,9	2004 98,7 2005 ..	2004 98,2 2005 ..	2004 95,1 2005 ..	2004 94,8 2005 ..	2004 96,2 2005 ..
<b>Papier journal et autres papiers d'impression</b>														
v1575121	18 41 01	2004 84,0 2005 89,7	2004 86,9 2005 91,2	2004 87,4 2005 89,2	2004 90,3 2005 91,5	2004 92,5 2005 92,9	2004 93,0 2005 91,9	2004 92,0 2005 92,1	2004 92,4 2005 91,8	2004 92,3 2005 ..	2004 91,6 2005 ..	2004 87,9 2005 ..	2004 87,4 2005 ..	2004 89,8 2005 ..
Papier journal														
v1575122	18 41 01 3511	2004 85,8 2005 90,4	2004 89,3 2005 92,4	2004 90,1 2005 90,1	2004 92,8 2005 93,1	2004 94,3 2005 95,3	2004 95,2 2005 94,4	2004 93,0 2005 95,6	2004 93,6 2005 95,2	2004 93,3 2005 ..	2004 91,2 2005 ..	2004 86,8 2005 ..	2004 87,5 2005 ..	2004 91,1 2005 ..

Note : Les indices figurant pour les six mois les plus récents sont sujets à révision.  
Voir note(s) à la fin du tableau.

Tableau 2

## Indices des prix des produits industriels, par produits et agrégations de produits (1997=100) - suite

			Jan.	Fév.	Mars	Avril	Mai	Juin	Juillet	Août	Sept.	Oct.	Nov.	Déc.	Moyenne annuelle
Papier journal, domestique															
v1575123	18 41 01 3511 10	2004 2005	85,8 86,3	87,2 87,6	86,9 85,0	87,5 85,0	87,3 84,9	88,3 84,9	87,9 87,2	88,2 87,6	90,6 ..	89,0 ..	87,2 ..	85,4 ..	87,6 ..
Papier journal, exportation															
v1575124	18 41 01 3511 20	2004 2005	85,8 90,8	89,5 92,9	90,4 90,6	93,3 93,9	95,0 96,3	95,9 95,4	93,5 96,4	94,1 96,0	93,6 ..	91,4 ..	86,7 ..	87,7 ..	91,4 ..
Papier d'impression et spécial, sans fibre de bois															
v1575125	18 41 01 3519	2004 2005	82,0 91,6	84,9 91,6	84,1 89,3	88,0 91,6	91,9 91,9	92,4 89,6	94,1 87,5	95,2 86,0	94,1 ..	96,9 ..	92,3 ..	89,9 ..	90,5 ..
Papier d'impression et spécial, sans fibre de bois, domestique															
v1575126	18 41 01 3519 10	2004 2005	95,0 99,5	94,5 99,2	94,4 96,9	96,9 98,6	97,7 98,2	97,8 96,7	98,9 96,2	99,2 95,3	99,8 ..	101,0 ..	100,3 ..	99,5 ..	97,9 ..
Papier d'impression et spécial, avec fibre de bois															
v1575128	18 41 01 3520	2004 2005	80,6 84,8	81,5 86,6	83,1 86,5	85,3 86,3	87,4 86,9	86,7 86,4	86,4 86,8	85,3 88,2	86,8 ..	86,2 ..	85,8 ..	84,0 ..	84,9 ..
Papier d'impression et spécial, avec fibre de bois, exportation															
v1575129	18 41 01 3520 10	2004 2005	79,1 84,1	79,1 84,6	80,4 84,3	82,5 84,1	84,6 84,6	84,3 84,1	83,8 84,4	83,6 85,7	85,4 ..	86,0 ..	86,3 ..	84,1 ..	83,3 ..
Papier d'impression et spécial, avec fibre de bois, exportation															
v1575130	18 41 01 3520 20	2004 2005	83,3 86,1	86,0 90,2	88,0 90,5	90,5 90,3	92,5 91,0	91,1 90,6	90,9 91,2	88,4 92,6	89,3 ..	86,7 ..	84,8 ..	84,0 ..	88,0 ..
<b>Carton et panneaux de construction</b>															
v1575131	18 41 02	2004 2005	114,3 121,0	114,5 120,6	116,1 122,8	116,8 122,3	117,7 122,3	118,4 122,1	121,5 121,8	121,9 120,7	121,8 ..	122,5 ..	121,0 ..	121,0 ..	119,0 ..
Carton pour boîtes et autre carton connexe															
v1575138	18 41 02 3563	2004 2005	92,5 92,4	92,6 92,2	93,5 93,5	92,8 92,4	94,0 93,6	93,8 93,8	95,5 93,7	94,2 92,7	95,0 ..	94,9 ..	93,7 ..	94,6 ..	93,9 ..
Papier de construction, non enduit, ni imprégné															
v1575139	18 41 02 3571	2004 2005	123,2 119,4	123,2 119,4	123,2 131,3	124,8 131,3	119,5 131,3	119,5 131,3	119,5 131,3	119,5 131,3	119,5 ..	119,5 ..	119,5 ..	119,5 ..	120,9 ..
Papier de construction, enduit ou imprégné															
v1575140	18 41 02 3572	2004 2005	120,0 128,7	120,4 126,1	120,4 133,6	121,9 132,2	122,4 132,5	121,9 134,1	127,8 134,3	127,4 134,1	126,3 ..	126,1 ..	125,4 ..	124,8 ..	123,7 ..
Carton doublure															
v1575132	18 41 02 3561	2004 2005	118,5 126,1	118,9 126,4	121,6 126,6	122,6 126,8	124,2 125,6	126,6 124,8	129,5 124,3	129,7 122,2	129,1 ..	128,9 ..	126,5 ..	126,3 ..	125,2 ..
Carton doublure, domestique															
v1575133	18 41 02 3561 10	2004 2005	125,1 135,3	124,7 135,3	128,5 136,3	129,5 136,3	129,9 135,2	132,8 135,0	138,2 135,0	138,7 132,5	138,7 ..	138,5 ..	136,9 ..	135,6 ..	133,1 ..
Carton ondulé pour contenants															
v1575135	18 41 02 3562	2004 2005	135,3 151,0	135,0 151,1	138,8 151,8	140,8 151,9	141,8 151,5	142,8 148,7	148,4 147,7	154,2 146,5	154,0 ..	154,0 ..	152,1 ..	151,0 ..	145,7 ..
Carton ondulé pour contenants, domestique															
v1575136	18 41 02 3562 10	2004 2005	138,9 156,2	138,3 156,2	142,6 157,2	144,7 157,2	145,3 156,9	146,2 154,1	152,8 153,2	159,3 152,0	159,3 ..	159,3 ..	157,7 ..	156,2 ..	150,1 ..
<b>Autres produits de papier transformés</b>															
v1575143	18 41 03	2004 2005	101,2 100,6	101,8 100,6	102,6 100,1	102,9 100,7	103,6 101,0	103,4 100,7	103,1 100,4	103,2 100,2	102,3 ..	101,4 ..	100,1 ..	100,3 ..	102,2 ..
Papiers fins à écrire et à reproduction															
v1575144	18 41 03 3521	2004 2005	120,4 126,4	120,4 126,4	120,4 126,4	120,4 126,4	120,4 126,4	120,4 126,4	120,4 126,4	120,4 126,4	123,9 ..	123,9 ..	123,9 ..	123,9 ..	121,6 ..
Papier d'emballage et à transformer															
v1575147	18 41 03 3541	2004 2005	97,1 96,2	98,2 96,1	99,6 95,4	100,1 96,3	101,2 96,9	100,8 96,4	100,4 95,9	100,5 95,5	99,1 ..	97,5 ..	95,4 ..	95,6 ..	98,8 ..
Papier d'emballage et à transformer, domestique															
v1575148	18 41 03 3541 10	2004 2005	105,6 107,1	105,5 107,0	105,6 106,9	105,6 106,8	106,0 106,9	105,9 106,8	105,9 106,7	107,9 107,2	107,3 ..	107,3 ..	106,9 ..	107,1 ..	106,4 ..
Papier d'emballage et à transformer, exportation															
v1575149	18 41 03 3541 20	2004 2005	90,1 87,2	92,2 87,2	94,7 85,8	95,5 87,5	97,3 88,6	96,7 87,8	95,9 86,9	94,5 85,9	92,3 ..	89,4 ..	85,8 ..	86,2 ..	92,6 ..

Note : Les indices figurant pour les six mois les plus récents sont sujets à révision.  
Voir note(s) à la fin du tableau.

Tableau 2

## Indices des prix des produits industriels, par produits et agrégations de produits (1997=100) - suite

			Jan.	Fév.	Mars	Avril	Mai	Juin	Juillet	Août	Sept.	Oct.	Nov.	Déc.	Moyenne annuelle
Carton															
v1575150	18 41 91 0001	2004	111,5	111,6	113,9	114,4	115,7	116,9	119,8	120,4	120,4	120,3	118,4	118,5	116,8
		2005	117,6	117,6	118,4	118,0	117,9	117,1	116,7	115,2	..	..	..	..	..
Panneaux de construction															
v1575151	18 41 91 0002	2004	120,8	121,0	121,0	122,3	122,1	121,8	125,1	125,1	124,8	127,3	126,9	126,6	123,7
		2005	128,7	127,2	132,6	132,0	132,2	133,1	133,2	133,1	..	..	..	..	..
<b>Produits du papier</b>															
v1575152	18 42	2004	115,4	115,5	115,5	116,1	116,3	116,5	118,2	119,2	119,6	120,0	119,2	119,4	117,6
		2005	119,6	119,9	119,8	120,2	120,4	120,0	119,1	119,0	..	..	..	..	..
<b>Boîtes, sacs et autres contenants en papier</b>															
v1575153	18 42 01	2004	126,5	126,1	126,1	127,6	128,0	128,5	132,6	133,8	134,4	134,9	133,0	133,1	130,4
		2005	134,4	134,2	134,0	135,1	135,4	134,8	132,9	132,8	..	..	..	..	..
Sacs en papier, imprimés ou unis															
v1575154	18 42 01 3111	2004	127,7	127,7	127,7	120,3	120,3	120,3	120,3	120,9	121,3	121,3	122,5	123,3	122,8
		2005	124,4	124,4	124,4	124,2	124,2	124,2	124,2	124,2	..	..	..	..	..
Sacs de livraison à parois multiples															
v1575155	18 42 01 3112	2004	122,5	122,5	122,5	122,5	122,6	127,5	127,9	134,8	142,2	142,2	142,2	142,2	131,0
		2005	143,1	143,4	143,4	143,4	143,4	143,4	143,4	143,4	..	..	..	..	..
Boîtes pliantes, incluant boîtes montées															
v1575156	18 42 01 3114	2004	109,1	109,3	109,3	110,2	110,4	110,3	110,7	110,7	110,5	110,7	110,4	110,5	110,2
		2005	113,6	113,7	113,6	116,1	117,0	117,0	116,8	118,5	..	..	..	..	..
Boîtes et cartons en matières ondulées															
v1575157	18 42 01 3115	2004	138,1	137,2	137,2	140,4	140,9	141,4	149,1	150,7	150,6	151,6	148,0	148,0	144,4
		2005	147,9	147,4	147,1	147,1	147,1	145,8	142,3	140,9	..	..	..	..	..
<b>Produits du papier d'usage domestique</b>															
v1575160	18 42 02	2004	104,8	105,9	106,2	104,8	105,3	104,9	104,6	105,3	105,5	106,5	106,7	107,6	105,7
		2005	106,3	106,7	107,5	106,9	107,0	107,0	107,4	107,9	..	..	..	..	..
Essuie-mains															
v1575162	18 42 02 3123	2004	99,9	101,9	102,2	99,8	102,0	101,0	99,8	102,0	100,9	102,9	102,9	106,5	101,8
		2005	101,7	101,9	102,8	101,7	105,7	103,6	104,5	106,7	..	..	..	..	..
Papier hygiénique															
v1575163	18 42 02 3124	2004	94,0	96,1	97,4	95,6	95,8	95,4	95,2	96,1	96,6	96,5	96,4	97,6	96,1
		2005	96,4	96,9	96,4	95,0	95,6	97,0	96,8	98,4	..	..	..	..	..
Papiers-mouchoirs															
v1575164	18 42 02 3125	2004	92,5	93,9	92,9	92,6	92,7	91,5	91,9	91,9	93,5	100,1	101,6	101,1	94,7
		2005	100,7	100,8	100,9	99,7	101,0	100,9	100,7	100,9	..	..	..	..	..
Serviettes de table et nappes, en papier															
v1575166	18 42 02 3127	2004	95,8	97,7	99,1	97,7	98,0	97,9	97,4	98,4	98,2	97,8	97,8	96,6	97,7
		2005	96,9	100,5	99,8	101,0	99,9	100,2	100,2	101,4	..	..	..	..	..
<b>Autres produits du papier</b>															
v1575167	18 42 03	2004	109,2	109,2	109,3	109,7	109,8	109,9	110,1	110,8	111,3	111,2	111,2	111,2	110,2
		2005	111,0	111,6	111,2	111,4	111,5	111,1	110,5	110,4	..	..	..	..	..
Produits en pâte moulée															
v1575169	18 42 03 3120	2004	111,7	111,1	111,2	111,0	110,9	110,9	110,9	110,9	114,9	114,9	114,9	114,9	112,4
		2005	114,9	112,6	112,6	112,6	112,6	112,6	112,6	112,6	..	..	..	..	..
Assiettes, gobelets et produits connexes en papier															
v1575170	18 42 03 3121	2004	133,6	133,6	133,6	133,6	133,6	135,0	136,8	136,8	136,8	136,8	136,8	136,8	135,3
		2005	136,8	136,8	136,8	136,8	136,8	136,8	136,8	136,8	..	..	..	..	..
Enveloppes en papier, imprimées ou unies															
v1575172	18 42 03 3129	2004	115,4	115,3	115,3	115,3	115,1	115,1	115,1	116,3	118,7	118,3	118,1	118,1	116,3
		2005	118,1	118,8	118,8	118,8	118,8	118,8	118,8	118,8	..	..	..	..	..
Ruban adhésif et papier gommé															
v1575179	18 42 03 3595	2004	109,8	109,8	109,8	109,8	109,8	109,8	109,8	109,8	109,8	109,8	109,8	109,8	109,8
		2005	109,8	109,8	109,8	109,8	109,8	109,8	109,8	109,8	..	..	..	..	..
Papier transformé, traité															
v1575180	18 42 03 3596	2004	106,4	106,4	106,4	106,4	106,4	106,4	106,0	106,2	106,2	106,2	106,2	106,2	106,3
		2005	102,7	104,4	103,7	104,1	104,6	104,2	102,6	102,2	..	..	..	..	..
Papier d'aluminium, en feuille, transformé															
v1575185	18 42 03 4681	2004	106,8	106,9	106,8	106,9	106,9	106,9	106,4	106,3	106,6	106,1	106,0	106,1	106,6
		2005	106,3	106,6	106,6	106,6	106,6	106,6	106,8	106,7	..	..	..	..	..

Note : Les indices figurant pour les six mois les plus récents sont sujets à révision.  
Voir note(s) à la fin du tableau.

Tableau 2

## Indices des prix des produits industriels, par produits et agrégations de produits (1997=100) - suite

		Jan.	Fév.	Mars	Avril	Mai	Juin	Juillet	Août	Sept.	Oct.	Nov.	Déc.	Moyenne annuelle
<b>Relieurs de feuilles mobiles et pièces</b>														
v1575188	18 42 03 9015	2004 2005	109,0 109,0	109,0 109,0	109,0 109,0	109,0 109,0	109,0 109,0	109,0 109,0	109,0 109,0	109,0 ..	109,0 ..	109,0 ..	109,0 ..	109,0 ..
<b>Papier transformé, gommé, ciré ou imprimé</b>														
v1575192	18 42 91 0001	2004 2005	106,9 103,6	107,0 105,1	106,9 104,4	106,9 104,8	106,9 105,3	106,6 103,4	106,7 103,1	106,7 ..	106,7 ..	106,7 ..	106,7 ..	106,8 ..
<b>Papeterie et fourniture de bureau</b>														
v1575193	18 42 91 0002	2004 2005	113,6 117,3	113,6 117,6	113,6 117,6	113,6 117,6	113,5 117,6	113,5 117,6	113,5 117,6	114,4 117,5	115,4 ..	115,3 ..	115,2 ..	114,2 ..
<b>IMPRESSION ET ÉDITION</b>														
v1575194	19	2004 2005	112,2 115,1	112,9 115,5	113,0 115,5	113,3 115,5	113,8 115,7	114,3 115,8	114,7 115,5	114,6 115,3	114,9 ..	114,9 ..	114,4 ..	114,7 ..
<b>Imprimés d'édition et de publication</b>														
v1575195	19 43 01	2004 2005	117,9 120,2	119,2 120,8	119,4 121,2	119,8 121,7	120,3 122,0	120,3 121,7	119,9 121,4	119,9 120,9	120,0 ..	119,6 ..	119,2 ..	119,6 ..
<b>Journaux</b>														
v1575196	19 43 01 8910	2004 2005	126,5 133,1	129,9 133,1	130,2 133,1	130,2 133,9	130,3 133,9	130,4 133,9	130,7 133,9	130,7 133,9	130,8 ..	131,2 ..	132,3 ..	130,5 ..
<b>Revue et périodiques</b>														
v1575197	19 43 01 8920	2004 2005	116,5 118,2	116,9 118,8	116,9 119,5	117,3 119,6	117,3 119,6	117,4 119,6	117,4 119,5	117,4 119,8	117,4 ..	117,4 ..	117,3 ..	117,2 ..
<b>Imprimés commerciaux</b>														
v1575202	19 43 02	2004 2005	110,5 113,6	111,0 114,0	111,1 113,8	111,4 113,7	111,9 113,8	112,5 114,0	113,1 113,7	113,0 113,6	113,4 ..	113,5 ..	112,9 ..	112,3 ..
<b>Étiquettes, imprimées ou unies</b>														
v1575203	19 43 02 3122	2004 2005	109,9 112,0	109,9 112,0	109,9 112,0	109,9 112,0	109,9 112,0	112,0 112,0	112,0 112,0	112,0 ..	112,0 ..	112,0 ..	112,0 ..	111,0 ..
<b>Journaux, revues et périodiques</b>														
v1575210	19 43 91 0001	2004 2005	120,0 123,5	121,5 123,9	121,6 124,3	121,9 124,6	121,9 124,6	122,0 124,6	122,1 124,6	122,1 124,7	122,1 ..	122,2 ..	122,6 ..	121,9 ..
<b>Livres, brochures, mappemondes et images</b>														
v1575211	19 43 91 0002	2004 2005	115,2 116,0	116,4 116,9	116,7 117,3	117,2 118,1	118,4 118,7	118,2 118,0	117,2 117,4	117,3 116,2	117,3 ..	116,3 ..	115,0 ..	116,7 ..
<b>PRODUITS MÉTALLIQUES DE PREMIÈRE TRANSFORMATION</b>														
v1575212	20	2004 2005	102,8 118,9	108,6 120,4	109,8 120,3	112,8 119,3	111,2 119,4	113,8 117,5	117,5 112,8	117,8 113,9	116,3 ..	118,3 ..	116,2 ..	113,4 ..
<b>Produits du fer et de l'acier</b>														
v1575213	20 45	2004 2005	97,7 126,9	100,8 126,0	106,0 124,2	110,4 122,6	113,9 121,6	116,7 118,6	119,4 114,2	122,8 113,1	124,9 ..	127,7 ..	124,2 ..	115,7 ..
<b>Produits d'acier de première transformation</b>														
v1575214	20 45 01	2004 2005	97,2 131,3	101,1 129,5	107,8 127,6	112,0 125,6	115,4 124,0	118,9 120,5	122,3 115,0	126,0 114,0	128,3 ..	132,1 ..	127,4 ..	117,9 ..
<b>Feuilles, feuillards et tôles d'acier ordinaire, laminés à chaud</b>														
v1575233	20 45 01 4434	2004 2005	93,2 152,1	97,9 148,3	106,9 145,0	114,9 141,7	122,2 137,3	129,2 132,4	135,7 123,3	142,2 121,6	148,1 ..	156,9 ..	146,2 ..	128,4 ..
<b>Feuilles et feuillards, d'acier allié</b>														
v1575234	20 45 01 4435	2004 2005	93,1 125,1	101,4 124,7	110,4 123,1	111,5 122,7	113,7 121,5	115,6 119,8	117,4 114,6	119,6 114,2	120,6 ..	126,9 ..	119,6 ..	114,2 ..
<b>Feuilles d'acier ordinaire, laminées à froid</b>														
v1575235	20 45 01 4436	2004 2005	96,3 133,0	100,6 131,8	107,0 127,6	113,2 126,3	116,4 122,1	121,0 115,0	123,6 111,0	130,5 108,6	131,7 ..	135,1 ..	127,2 ..	118,9 ..
<b>Feuilles et feuillards d'acier, fer blanc ou galvanisé</b>														
v1575236	20 45 01 4438	2004 2005	100,1 127,9	103,9 125,7	109,0 125,5	110,7 120,4	113,8 122,3	116,1 118,1	120,4 111,9	121,4 111,8	123,0 ..	124,8 ..	120,4 ..	114,9 ..
<b>Autres feuilles et feuillards d'acier, recouverts</b>														
v1575237	20 45 01 4439	2004 2005	93,9 116,3	100,1 112,9	102,0 114,0	102,0 112,5	103,3 109,9	109,8 106,7	110,6 104,2	112,0 104,7	113,8 ..	116,5 ..	111,6 ..	107,1 ..
<b>Barres d'armature pour le béton, incluant travaillées</b>														
v1575224	20 45 01 4425	2004 2005	96,8 127,5	106,0 126,3	121,0 121,5	128,9 120,3	131,5 120,1	135,0 117,4	134,8 114,6	139,1 114,6	140,2 ..	138,5 ..	139,7 ..	128,2 ..

Note : Les indices figurant pour les six mois les plus récents sont sujets à révision.  
Voir note(s) à la fin du tableau.

Tableau 2

## Indices des prix des produits industriels, par produits et agrégations de produits (1997=100) - suite

			Jan.	Fév.	Mars	Avril	Mai	Juin	Juillet	Août	Sept.	Oct.	Nov.	Déc.	Moyenne annuelle
Barres d'armature pour le béton, non travaillées															
v1575225	20 45 01 4425 10	2004 2005	96,8 127,5	106,0 126,3	121,0 121,5	128,9 120,3	131,5 120,1	135,0 117,4	134,8 114,6	139,1 114,6	140,2 ..	138,5 ..	139,7 ..	126,8 ..	128,2 ..
Autres barres et tiges d'acier ordinaire, incluant travaillées															
v1575227	20 45 01 4427	2004 2005	103,9 117,8	105,8 116,9	110,1 116,8	112,1 118,5	112,4 118,0	112,7 116,9	113,4 114,5	115,4 114,3	115,3 ..	116,4 ..	117,0 ..	120,9 ..	113,0 ..
Autres barres d'acier ordinaire, laminées à chaud															
v1575228	20 45 01 4427 10	2004 2005	105,2 122,1	107,9 121,5	113,4 121,4	115,3 123,2	115,5 122,5	115,3 121,0	116,1 117,9	118,9 117,6	118,8 ..	120,3 ..	121,1 ..	126,3 ..	116,2 ..
Autres barres d'acier ordinaire, laminées à froid															
v1575229	20 45 01 4427 20	2004 2005	100,3 105,5	100,1 103,6	100,5 103,6	102,7 105,1	103,6 105,1	105,1 105,1	105,5 104,8	105,5 104,8	105,5 ..	105,5 ..	105,5 ..	105,5 ..	103,8 ..
Barres et tiges, d'acier allié															
v1575230	20 45 01 4429	2004 2005	96,9 105,4	97,4 106,0	99,0 105,7	98,5 106,6	98,7 105,8	98,9 104,5	99,0 101,8	99,9 101,8	100,0 ..	101,3 ..	103,5 ..	109,1 ..	100,2 ..
Barres et tiges, d'acier allié, laminées à chaud															
v1575231	20 45 01 4429 10	2004 2005	95,5 106,3	96,0 107,2	98,2 106,7	97,5 107,7	97,8 106,6	97,9 105,1	98,1 101,6	99,2 101,5	99,4 ..	101,0 ..	103,9 ..	111,0 ..	99,6 ..
Barres et tiges, d'acier allié, laminées à froid															
v1575232	20 45 01 4429 20	2004 2005	101,9 102,1	101,9 102,1	101,9 102,1	102,1 102,8	102,1 102,8	102,1 102,8	102,1 102,8	102,1 102,8	102,1 ..	102,1 ..	102,1 ..	102,1 ..	102,1 ..
<b>Tuyaux et tubes d'acier</b>															
v1575240	20 45 02	2004 2005	97,2 121,4	98,4 122,5	100,8 120,4	106,9 119,1	112,3 119,4	114,0 117,1	114,7 114,8	119,1 112,9	121,8 ..	122,9 ..	122,8 ..	121,5 ..	112,7 ..
Tubes mécaniques, d'acier															
v1575241	20 45 02 4452	2004 2005	98,1 101,1	98,8 101,4	100,1 100,7	96,2 98,5	102,4 100,4	104,8 99,7	101,4 99,0	102,9 96,8	103,0 ..	102,7 ..	97,6 ..	98,2 ..	100,5 ..
Autres tuyaux et tubes, d'acier ordinaire et allié															
v1575242	20 45 02 4454	2004 2005	99,1 116,8	101,2 117,3	105,6 116,3	115,8 117,4	118,6 115,5	119,4 112,1	120,4 109,3	123,8 108,2	123,7 ..	124,2 ..	123,6 ..	122,2 ..	116,5 ..
Tuyaux pour le transport du gaz naturel et pétrole															
v1575243	20 45 02 4456	2004 2005	87,5 130,7	87,9 134,8	89,0 127,9	90,9 122,6	100,3 126,6	104,7 124,4	107,0 120,7	114,1 115,8	121,4 ..	123,6 ..	125,8 ..	122,3 ..	106,2 ..
<b>Fonderies de fer et d'acier</b>															
v1575245	20 45 03	2004 2005	101,9 107,3	102,9 108,3	102,9 107,7	105,5 108,3	106,5 108,8	107,0 108,6	107,9 108,1	107,6 107,6	106,9 ..	105,9 ..	104,6 ..	105,4 ..	105,4 ..
Moulages d'acier															
v1575246	20 45 03 4493	2004 2005	111,0 124,5	111,0 124,5	111,0 124,5	116,1 124,5	116,1 124,5	116,1 124,5	124,5 124,5	124,5 124,5	124,5 ..	124,5 ..	124,5 ..	124,5 ..	119,0 ..
Fonte grise et de moulage pour voirie municipale															
v1575248	20 45 03 4495	2004 2005	105,9 116,2	107,4 120,2	108,7 120,8	108,7 120,8	108,7 120,8	108,7 120,8	113,9 120,8	113,9 120,8	113,9 ..	113,9 ..	113,9 ..	116,2 ..	111,2 ..
Autres moulages de fonte, incluant bloc-moteur															
v1575251	20 45 03 4499	2004 2005	100,4 102,0	102,1 102,7	102,1 101,5	102,8 102,5	104,7 103,5	105,5 102,8	103,6 101,9	103,1 100,9	101,8 ..	99,7 ..	97,0 ..	98,2 ..	101,8 ..
Raccords de tuyauterie, de fer et d'acier															
v1575252	20 45 03 4674	2004 2005	97,9 102,6	97,9 102,6	97,9 102,6	100,0 102,6	100,5 102,6	100,7 103,7	100,7 103,7	100,7 103,7	100,7 ..	101,6 ..	102,6 ..	102,6 ..	100,3 ..
Ferro-alliages															
v1575253	20 45 91 0001	2004 2005	117,4 117,8	117,4 118,7	117,4 115,8	117,4 117,8	117,4 119,7	117,4 117,2	117,4 106,8	117,4 98,5	117,4 ..	117,4 ..	117,4 ..	117,4 ..	117,4 ..
Lingots de fer et d'acier															
v1575254	20 45 91 0002	2004 2005	102,7 136,0	102,8 136,0	113,0 135,9	113,0 136,0	113,1 136,0	113,0 136,0	120,7 135,9	120,7 135,9	120,6 ..	120,6 ..	135,9 ..	135,9 ..	117,7 ..
Blooms, billettes et brames d'acier															
v1575255	20 45 91 0003	2004 2005	95,9 107,1	98,9 108,4	103,5 107,1	108,4 106,7	108,7 105,8	108,8 104,8	108,6 103,5	112,7 103,4	111,9 ..	110,2 ..	109,2 ..	106,2 ..	106,9 ..
Barres et tiges d'acier															
v1575256	20 45 91 0004	2004 2005	100,3 115,4	103,1 115,0	108,4 114,0	110,6 114,9	111,3 114,3	112,1 112,9	112,5 110,4	114,5 110,2	114,7 ..	115,4 ..	116,6 ..	118,1 ..	111,5 ..

Note : Les indices figurant pour les six mois les plus récents sont sujets à révision.  
Voir note(s) à la fin du tableau.

Tableau 2

## Indices des prix des produits industriels, par produits et agrégations de produits (1997=100) - suite

			Jan.	Fév.	Mars	Avril	Mai	Juin	Juillet	Août	Sept.	Oct.	Nov.	Déc.	Moyenne annuelle
Tuyaux en fonte et raccords de tuyaux en acier															
v1575257	20 45 91 0005	2004 2005	98,2 104,8	98,2 106,4	98,2 106,4	103,3 106,4	103,6 106,4	103,7 107,0	103,7 107,0	103,7 107,0	103,7 ..	104,3 ..	104,8 ..	104,8 ..	102,5 ..
Barres d'acier, laminées à chaud															
v1575258	20 45 91 0006	2004 2005	101,2 115,6	103,0 115,6	107,1 115,3	107,9 116,8	108,2 115,9	108,1 114,4	108,7 111,2	110,8 110,9	110,7 ..	112,3 ..	114,0 ..	120,0 ..	109,3 ..
Barres d'acier, laminées à froid															
v1575259	20 45 91 0007	2004 2005	100,9 104,2	100,7 103,1	101,0 103,1	102,5 104,3	103,0 104,3	104,0 104,3	104,2 104,1	104,2 104,1	104,2 ..	104,2 ..	104,2 ..	104,2 ..	103,1 ..
Feuilles et feuillards de diverses variétés															
v1575260	20 45 91 0008	2004 2005	99,7 127,2	103,7 125,0	108,6 124,8	110,2 119,9	113,2 121,6	115,7 117,4	119,8 111,5	120,9 111,4	122,5 ..	124,3 ..	119,8 ..	114,6 ..	114,4 ..
Moulages de fonte et raccords de tuyaux en acier															
v1575261	20 45 91 0009	2004 2005	99,9 102,1	101,3 102,7	101,2 101,7	102,2 102,5	103,9 103,3	104,5 103,0	103,0 102,3	102,6 101,5	101,6 ..	100,1 ..	98,1 ..	99,1 ..	101,5 ..
<b>Produits de l'aluminium</b>															
v1575262	20 46	2004 2005	93,8 98,7	98,5 99,9	99,8 101,0	102,9 100,7	101,1 97,9	100,6 95,6	100,2 95,2	99,6 95,7	97,5 ..	98,2 ..	95,6 ..	98,3 ..	98,8 ..
<b>Produits de l'aluminium de première transformation</b>															
v1575263	20 46 01	2004 2005	95,9 104,2	102,6 105,9	104,6 108,0	108,9 107,2	105,1 101,9	104,8 98,7	104,6 98,6	103,7 99,9	100,7 ..	103,0 ..	99,7 ..	103,4 ..	103,1 ..
<b>Produits de l'aluminium de seconde transformation</b>															
v1575268	20 46 02	2004 2005	84,0 81,7	85,9 82,5	86,3 82,6	87,2 82,5	88,4 83,5	87,8 82,7	86,2 81,9	85,8 81,1	84,8 ..	82,9 ..	80,6 ..	82,7 ..	85,2 ..
<b>Produits de l'aluminium manufacturés</b>															
v1575271	20 46 03	2004 2005	96,2 97,6	97,6 98,1	97,8 96,7	99,2 98,0	101,0 99,0	99,9 98,2	100,0 97,0	99,6 96,2	99,2 ..	97,9 ..	96,9 ..	97,3 ..	98,6 ..
Moulages d'aluminium															
v1575272	20 46 03 4528	2004 2005	93,1 90,4	95,0 91,4	94,9 88,8	97,3 89,9	99,4 91,1	97,9 90,2	96,2 88,9	95,6 87,7	94,2 ..	91,4 ..	88,4 ..	89,7 ..	94,4 ..
Aluminium : profilés de charpente, extrudés et forgeages															
v1575273	20 46 03 4529	2004 2005	98,0 101,7	99,2 101,9	99,4 101,2	100,3 102,7	102,0 103,6	101,0 102,8	102,1 101,7	101,9 101,0	102,1 ..	101,7 ..	101,8 ..	101,6 ..	100,9 ..
Aluminium et alliages d'aluminium, moulés															
v1575278	20 46 91 0001	2004 2005	91,1 90,7	92,6 91,4	92,9 90,7	93,9 91,4	95,4 92,3	94,5 91,6	93,9 90,6	93,6 89,8	92,9 ..	91,4 ..	89,9 ..	91,0 ..	92,8 ..
<b>Produits de cuivre et alliage de cuivre</b>															
v1575279	20 47	2004 2005	96,5 119,7	110,7 124,5	120,5 123,5	118,1 123,7	111,6 122,4	111,7 134,1	116,9 132,8	117,7 140,7	112,2 ..	113,2 ..	115,0 ..	120,9 ..	113,8 ..
<b>Produits du cuivre de première transformation</b>															
v1575280	20 47 01	2004 2005	98,2 123,1	115,2 129,0	124,4 127,4	120,9 126,8	113,3 125,2	113,4 139,1	119,7 138,7	120,5 148,1	114,3 ..	114,8 ..	116,9 ..	124,3 ..	116,3 ..
Profilés d'affinage de cuivre et alliages de cuivre															
v1575281	20 47 01 4511	2004 2005	98,2 123,1	115,2 129,0	124,4 127,4	120,9 126,8	113,3 125,2	113,4 139,1	119,7 138,7	120,5 148,1	114,3 ..	114,8 ..	116,9 ..	124,3 ..	116,3 ..
<b>Produits du cuivre de seconde transformation</b>															
v1575282	20 47 02	2004 2005	94,7 115,3	98,7 117,3	112,6 120,2	114,3 123,4	110,8 122,9	110,3 127,2	112,9 120,7	114,1 124,7	112,1 ..	113,6 ..	115,5 ..	116,7 ..	110,5 ..
<b>Produits du cuivre manufacturés</b>															
v1575287	20 47 03	2004 2005	85,0 97,6	93,0 98,5	100,2 94,8	99,9 97,0	98,7 96,6	98,9 102,6	99,1 102,4	99,6 105,0	93,2 ..	98,8 ..	97,7 ..	98,7 ..	96,9 ..
Fils et câbles de cuivre dénudés, non allié															
v1575289	20 47 03 4535	2004 2005	90,8 91,7	100,9 91,7	100,9 91,7	100,9 91,7	91,7 92,5	91,7 92,5	91,7 87,0	91,7 87,0	91,7 ..	91,7 ..	91,7 ..	91,7 ..	93,9 ..
Produits du cuivre moulés, laminés et refoulés															
v1575292	20 47 91 0001	2004 2005	88,4 103,6	94,0 105,3	105,8 103,0	105,1 104,4	101,8 104,2	101,7 110,2	103,3 109,6	103,8 112,9	99,7 ..	101,4 ..	102,8 ..	104,5 ..	101,0 ..
Produits d'alliage du cuivre moulés, laminés et refoulés															
v1575293	20 47 91 0002	2004 2005	98,2 120,6	103,1 121,8	113,0 129,5	118,0 135,7	116,5 134,6	116,0 136,4	117,8 123,3	119,8 127,1	118,0 ..	123,7 ..	123,1 ..	122,9 ..	115,8 ..

Note : Les indices figurant pour les six mois les plus récents sont sujets à révision.  
Voir note(s) à la fin du tableau.

**Tableau 2**  
**Indices des prix des produits industriels, par produits et agrégations de produits (1997=100) - suite**

		Jan.	Fév.	Mars	Avril	Mai	Juin	Juillet	Août	Sept.	Oct.	Nov.	Déc.	Moyenne annuelle
<b>Produits du nickel</b>														
v1575294	20 48	2004 191,5	214,0	167,6	176,6	153,5	179,8	207,1	188,1	173,8	176,2	177,8	164,3	180,9
		2005 185,8	196,0	201,9	202,0	229,2	212,5	183,4	192,3	..	..	..	..	..
<b>Autres produits de métaux non-ferreux</b>														
v1575299	20 49	2004 102,7	107,6	109,9	109,5	104,1	103,7	107,0	106,6	102,8	104,6	103,7	103,8	105,5
		2005 103,1	107,6	108,6	106,9	105,8	106,6	101,4	103,6	..	..	..	..	..
<b>Profilés d'affinage de métaux non-ferreux</b>														
v1575300	20 49 01	2004 101,4	106,7	109,4	106,8	103,4	103,2	105,3	104,8	101,5	102,2	100,8	102,4	104,0
		2005 102,4	106,2	107,7	105,0	103,6	104,0	99,0	102,3	..	..	..	..	..
Profilés d'affinage de zinc, incluant secondaire														
v1575302	20 49 01 2560	2004 72,1	77,7	79,2	72,3	73,2	72,6	71,0	70,5	68,0	69,6	70,6	76,9	72,8
		2005 80,8	86,7	92,7	83,2	82,2	83,4	77,4	83,5	..	..	..	..	..
Profilés d'affinage d'or et d'alliages d'or														
v1575304	20 49 01 2563	2004 117,2	119,1	117,4	117,9	115,0	116,0	116,3	115,7	114,2	114,6	114,9	117,9	116,4
		2005 113,7	115,4	116,7	115,6	115,6	116,9	113,4	116,5	..	..	..	..	..
Argent et platine														
v1575305	20 49 01 2564	2004 129,9	136,5	149,3	149,2	128,2	124,3	132,9	137,7	128,9	137,4	139,2	131,8	135,4
		2005 127,6	137,9	137,9	136,3	136,5	140,8	133,1	132,2	..	..	..	..	..
Profilés d'affinage d'autres métaux non-ferreux														
v1575309	20 49 01 2570	2004 90,1	102,3	111,8	114,7	112,7	106,2	104,8	103,5	111,6	107,8	106,4	103,7	106,3
		2005 105,9	112,9	112,9	111,3	114,2	135,0	147,3	147,4	..	..	..	..	..
<b>Profilés d'affinage de métaux (non-ferreux) alliés</b>														
v1575323	20 49 03	2004 107,7	109,0	114,0	124,5	127,8	129,0	132,4	129,3	138,1	135,5	132,8	131,9	126,0
		2005 129,0	129,0	130,1	130,1	130,1	130,1	130,1	130,1	..	..	..	..	..
<b>Produits manufacturés, autres métaux non ferreux</b>														
v1575326	20 49 04	2004 106,6	110,1	111,1	116,1	105,3	105,0	111,8	111,5	105,5	110,5	110,8	107,2	109,3
		2005 104,7	111,4	110,7	110,9	111,0	113,4	107,7	106,7	..	..	..	..	..
Profilés semi-ouvrés de métaux précieux														
v1575327	20 49 04 4550	2004 117,5	121,5	124,0	132,2	113,9	113,2	124,8	124,8	115,7	124,9	126,5	120,1	121,6
		2005 115,3	126,0	125,1	124,9	124,0	128,6	120,0	118,5	..	..	..	..	..
Métaux précieux et alliages, profilés primaires														
v1575336	20 49 91 0001	2004 120,2	124,1	127,5	131,2	117,6	116,7	123,8	124,7	118,2	124,3	125,5	122,0	123,0
		2005 117,6	125,1	125,2	124,3	124,0	127,4	120,8	121,0	..	..	..	..	..
Autres métaux de base non-ferreux														
v1575337	20 49 91 0002	2004 105,4	107,8	107,7	109,3	106,0	104,8	101,6	98,9	97,7	91,4	76,2	81,0	99,0
		2005 83,1	82,6	75,4	80,6	75,5	73,7	72,2	76,0	..	..	..	..	..
<b>SEMI-PRODUITS MÉTALLIQUES</b>														
v1575338	21	2004 108,6	110,2	112,8	115,3	116,7	117,7	118,8	120,2	121,0	121,2	120,9	120,8	117,0
		2005 121,6	122,3	122,2	122,6	122,1	121,7	120,9	120,8	..	..	..	..	..
<b>Chaudières, réservoirs et plaques</b>														
v1575339	21 50	2004 107,1	108,5	112,2	115,0	116,3	117,4	121,4	124,4	125,5	126,3	126,7	127,5	119,0
		2005 129,5	130,1	131,1	130,7	130,5	129,5	128,3	127,9	..	..	..	..	..
<b>Chaudières de puissance et pièces</b>														
v1575340	21 50 01	2004 110,4	110,5	112,9	114,1	115,1	115,4	116,2	119,2	120,6	120,1	121,2	121,5	116,4
		2005 123,7	123,3	125,5	125,7	128,7	129,2	129,8	129,7	..	..	..	..	..
<b>Réservoirs et tôles d'acier</b>														
v1575343	21 50 02	2004 105,9	107,8	112,0	115,4	116,8	118,1	123,3	126,3	127,2	128,6	128,7	129,6	120,0
		2005 131,6	132,5	133,1	132,5	131,2	129,6	127,8	127,3	..	..	..	..	..
Réservoirs														
v1575345	21 50 02 4621	2004 111,5	111,7	113,8	114,1	114,5	114,8	121,5	121,5	122,5	123,4	127,6	130,2	118,9
		2005 130,6	132,0	134,5	134,5	134,5	134,5	134,5	134,5	..	..	..	..	..
<b>Produits de charpente, fabriqués, en métal</b>														
v1575346	21 51	2004 107,8	110,7	114,8	119,4	119,8	120,7	122,6	125,9	125,2	124,2	123,4	122,0	119,7
		2005 123,1	126,2	125,6	126,5	125,6	124,7	123,5	123,3	..	..	..	..	..
Profilés de charpente, d'acier, incluant travaillés														
v1575348	21 51 01 4475	2004 98,1	103,5	111,7	122,8	122,8	122,1	121,6	131,9	128,9	124,9	121,6	117,5	119,0
		2005 119,6	123,7	121,7	120,9	118,4	116,6	113,7	113,4	..	..	..	..	..
<b>Bâtiments et ouvrages préfabriqués, en métal</b>														
v1575349	21 51 02	2004 108,2	110,3	116,2	121,4	122,4	124,6	128,3	131,2	130,9	130,4	130,3	128,8	123,6
		2005 128,9	133,1	132,6	135,3	134,3	132,9	131,4	131,1	..	..	..	..	..

Note : Les indices figurant pour les six mois les plus récents sont sujets à révision.  
 Voir note(s) à la fin du tableau.

Tableau 2

## Indices des prix des produits industriels, par produits et agrégations de produits (1997=100) - suite

		Jan.	Fév.	Mars	Avril	Mai	Juin	Juillet	Août	Sept.	Oct.	Nov.	Déc.	Moyenne annuelle
Bâtiments préfabriqués en métal														
v1575350	21 51 02 4687	2004 2005	119,9 141,3	119,9 150,4	125,9 150,4	125,9 157,4	130,9 157,4	138,2 157,4	138,2 157,4	138,2 ..	138,2 ..	138,2 ..	138,2 ..	131,5 ..
<b>Autres produits de charpente, fabriqués, en métal</b>														
v1575352	21 51 03	2004 2005	111,1 118,8	113,9 120,3	114,7 120,2	116,0 120,1	116,3 119,9	117,4 119,4	118,4 119,4	118,1 ..	117,7 ..	117,4 ..	117,1 ..	116,2 ..
Portes et fenêtres, et cadres, en métal														
v1575353	21 51 03 4611	2004 2005	112,9 119,6	116,4 119,6	116,4 119,6	116,4 119,6	116,4 119,6	117,5 119,6	117,5 119,6	117,5 ..	117,5 ..	117,5 ..	117,5 ..	116,7 ..
Portes et cadres, en métal														
v1575354	21 51 03 4611 10	2004 2005	104,9 107,0	106,4 107,0	106,4 107,0	106,4 107,0	106,4 107,0	107,0 107,0	107,0 107,0	107,0 ..	107,0 ..	107,0 ..	107,0 ..	106,6 ..
Fenêtres et cadres, en métal														
v1575355	21 51 03 4611 20	2004 2005	131,0 148,1	139,0 148,1	139,0 148,1	139,0 148,1	139,0 148,1	141,4 148,1	141,4 148,1	141,4 ..	141,4 ..	141,4 ..	141,4 ..	139,5 ..
Autres produits métalliques pour la structure et l'architecture														
v1575356	21 51 03 4619	2004 2005	107,8 117,2	109,2 121,6	111,5 121,1	115,3 120,9	115,3 119,8	116,2 119,1	117,3 119,0	119,1 ..	118,1 ..	117,3 ..	116,2 ..	115,3 ..
Produits métalliques d'architecture														
v1575357	21 51 03 4619 10	2004 2005	111,1 116,4	111,1 121,0	111,5 121,0	112,8 121,0	112,8 121,0	114,1 121,0	115,8 121,0	115,8 ..	115,8 ..	115,8 ..	115,8 ..	114,0 ..
<b>Autres semi-produits métalliques fabriqués</b>														
v1575359	21 52	2004 2005	109,1 120,1	110,2 120,0	112,1 120,0	113,7 120,1	115,5 119,8	116,6 119,7	117,0 119,2	117,5 119,1	119,0 ..	119,6 ..	119,3 ..	119,6 ..
<b>Produits métalliques emboutis et matricés</b>														
v1575360	21 52 01	2004 2005	105,7 132,4	107,3 130,3	111,0 129,4	114,2 126,8	117,6 125,0	120,1 122,9	122,2 121,1	124,1 120,6	126,2 ..	131,2 ..	129,5 ..	119,9 ..
Toiture et parement, en métal														
v1575361	21 52 01 4612	2004 2005	115,3 139,4	116,3 139,4	117,4 139,4	120,3 139,4	126,1 139,4	126,7 139,4	128,2 139,4	128,2 139,4	133,5 ..	138,0 ..	138,0 ..	127,2 ..
Platelages et couvertures de sol, en métal														
v1575363	21 52 01 4614	2004 2005	111,7 156,3	111,7 149,2	111,7 149,2	129,4 149,2	129,4 132,9	129,4 132,9	136,5 132,9	136,5 132,9	136,5 ..	144,3 ..	150,6 ..	131,5 ..
Tuyaux de ponceau en métal ondulé														
v1575366	21 52 01 4686	2004 2005	110,3 120,0	113,0 120,0	116,3 120,0	116,3 120,3	116,3 120,3	116,3 120,3	118,8 120,3	118,8 120,3	118,8 ..	120,0 ..	120,0 ..	117,1 ..
<b>Boîtes et autres contenants, en métal</b>														
v1575368	21 52 02	2004 2005	106,0 107,9	106,4 108,1	106,4 108,1	107,0 109,7	107,6 109,6	109,1 109,6	109,1 109,5	109,2 109,5	109,4 ..	109,5 ..	109,5 ..	108,2 ..
Boîtes, en métal, pour aliments et autres produits														
v1575370	21 52 02 4624	2004 2005	103,9 105,1	104,1 105,1	104,0 105,2	104,5 107,5	104,6 107,5	106,6 107,5	106,6 107,5	106,6 107,5	106,5 ..	106,8 ..	106,7 ..	105,6 ..
<b>Fil et produits de fils métalliques</b>														
v1575372	21 52 03	2004 2005	105,3 128,1	107,5 128,0	111,6 127,3	114,7 126,7	119,3 126,0	120,9 126,9	121,2 125,9	121,9 126,0	127,5 ..	127,6 ..	127,6 ..	119,4 ..
Fil, non barbelé, non recouvert, d'acier ordinaire														
v1575373	21 52 03 4462	2004 2005	104,1 156,3	109,1 153,6	120,2 151,3	130,3 148,1	141,8 145,3	147,6 149,1	147,9 145,1	150,1 145,8	154,4 ..	156,0 ..	155,5 ..	139,4 ..
Fil d'acier, recouvert														
v1575375	21 52 03 4464	2004 2005	95,7 137,9	99,6 136,2	108,1 136,3	122,5 135,9	132,6 134,3	139,3 133,7	138,4 131,2	139,2 129,7	141,6 ..	143,1 ..	138,4 ..	128,3 ..
Boulons, écrous, vis, rondelles et rivets														
v1575383	21 52 03 4641	2004 2005	102,0 116,7	102,9 118,0	103,8 118,0	104,1 118,0	104,1 118,5	104,6 118,5	105,0 118,5	105,6 118,5	117,2 ..	116,7 ..	117,6 ..	108,4 ..
Clous, brochettes et crampons														
v1575384	21 52 03 4642	2004 2005	103,7 130,6	108,5 131,0	116,4 130,3	121,2 130,9	130,2 131,4	130,9 131,0	131,4 130,5	131,1 130,0	131,5 ..	130,2 ..	128,6 ..	124,4 ..
Électrodes de soudure, tiges ou bobines														
v1575386	21 52 03 4661	2004 2005	119,1 135,1	119,1 135,1	119,1 135,1	119,1 135,1	119,1 135,1	119,1 135,1	119,1 135,1	122,0 ..	122,8 ..	124,3 ..	124,3 ..	120,5 ..

Note : Les indices figurant pour les six mois les plus récents sont sujets à révision.  
Voir note(s) à la fin du tableau.

Tableau 2

## Indices des prix des produits industriels, par produits et agrégations de produits (1997=100) - suite

			Jan.	Fév.	Mars	Avril	Mai	Juin	Juillet	Août	Sept.	Oct.	Nov.	Déc.	Moyenne annuelle
Autres fils et câbles d'acier															
v1575376	21 52 03 4466	2004 2005	121,8 127,0	122,0 126,9	126,0 127,0	126,7 127,0	127,0 126,9	127,2 126,9	127,1 126,7	127,1 126,6	127,2 ..	127,3 ..	126,9 ..	127,1 ..	126,1 ..
<b>Quincaillerie, outil et coutellerie</b>															
v1575387	21 52 04	2004 2005	111,3 111,7	112,4 111,7	112,4 112,1	112,5 113,6	112,7 113,8	112,6 114,3	112,4 114,2	112,3 114,0	112,2 ..	111,2 ..	110,9 ..	111,1 ..	112,0 ..
Quincaillerie à l'usage des entrepreneurs en construction															
v1575388	21 52 04 4643	2004 2005	120,7 122,7	121,0 122,4	121,0 123,3	121,2 122,7	121,7 122,3	121,4 122,1	121,0 121,8	120,9 121,5	120,6 ..	120,1 ..	119,5 ..	119,8 ..	120,7 ..
Matrices, moules et outils tranchants et à profiler															
v1575391	21 52 04 5244	2004 2005	111,3 110,6	111,5 110,7	111,5 111,3	111,7 113,9	112,0 114,4	111,8 115,2	111,5 115,0	111,5 114,9	111,3 ..	110,9 ..	110,4 ..	110,5 ..	111,3 ..
Outils tranchants et de jardinage, non mécanique															
v1575392	21 52 04 7513	2004 2005	113,7 116,1	113,7 116,1	113,7 116,1	113,7 116,1	113,7 115,1	113,7 115,1	113,7 115,1	113,7 115,1	113,7 ..	113,7 ..	115,0 ..	116,1 ..	114,0 ..
<b>Matériel de chauffage</b>															
v1575394	21 52 05	2004 2005	110,7 112,3	110,8 112,5	110,7 112,5	110,8 112,6	111,0 113,0	111,8 113,0	112,1 113,0	112,1 113,0	112,1 ..	112,2 ..	112,3 ..	112,3 ..	111,6 ..
Chaudières de chauffage et pièces															
v1575395	21 52 05 6511	2004 2005	111,6 113,8	111,6 113,8	111,6 113,8	111,6 113,8	111,6 115,4	113,8 115,4	113,8 115,4	113,8 115,4	113,8 ..	113,8 ..	113,8 ..	113,8 ..	112,9 ..
Fornaises à air chaud, tout genre															
v1575397	21 52 05 6513	2004 2005	111,7 112,8	112,1 112,8	111,4 112,8	111,4 112,8	111,4 112,8	111,4 112,8	112,2 112,8	112,2 112,8	112,2 ..	112,5 ..	112,8 ..	112,8 ..	112,0 ..
Pièces de matériel de chauffage															
v1575401	21 52 05 6526	2004 2005	115,8 118,5	115,8 118,5	115,8 118,5	118,5 120,4	118,5 120,4	118,5 120,4	118,5 120,4	118,5 120,4	118,5 ..	118,5 ..	118,5 ..	118,5 ..	117,8 ..
<b>Matériel de plomberie et valves, en métal</b>															
v1575403	21 52 06	2004 2005	115,0 125,9	115,2 127,2	118,4 127,4	121,7 128,2	123,3 128,2	123,4 128,3	123,9 128,3	124,0 128,3	124,1 ..	124,0 ..	125,0 ..	125,6 ..	122,0 ..
Valves, à corps de fer et d'acier															
v1575404	21 52 06 4671	2004 2005	99,5 110,7	99,5 112,7	101,6 112,6	101,9 114,7	106,2 114,7	106,2 114,7	107,6 114,7	107,8 114,7	107,8 ..	107,7 ..	110,2 ..	110,3 ..	105,5 ..
Valves, en métaux non-ferreux															
v1575405	21 52 06 4672	2004 2005	102,9 107,2	105,6 107,3	102,6 110,9	108,2 111,1	108,5 111,3	108,3 111,2	108,8 111,0	108,7 110,8	102,9 ..	102,8 ..	102,6 ..	107,1 ..	105,8 ..
Articles sanitaires, métal ou métal émaillé															
v1575408	21 52 06 6711	2004 2005	106,8 112,4	107,2 112,4	109,0 112,4	109,0 112,4	109,0 112,4	110,0 112,4	110,0 112,4	110,4 112,4	110,4 ..	110,4 ..	110,6 ..	110,6 ..	109,5 ..
Articles sanitaires et raccords, en plastique															
v1575409	21 52 06 6714	2004 2005	108,9 111,2	108,9 113,0	108,9 113,0	108,9 113,0	108,9 113,0	108,9 113,0	108,9 113,0	108,9 113,0	109,9 ..	109,9 ..	109,9 ..	111,3 ..	109,4 ..
<b>Autres produits fabriqués en métal non décrit ailleurs</b>															
v1575410	21 52 07	2004 2005	113,5 119,6	113,8 120,0	115,8 122,2	116,0 122,4	116,3 122,4	116,9 122,3	117,1 122,3	117,0 122,1	117,8 ..	117,8 ..	117,5 ..	120,0 ..	116,6 ..
Produits de feuilles métalliques, parement et raccord															
v1575423	21 52 91 0001	2004 2005	111,3 132,9	111,3 130,7	113,4 130,4	116,3 127,8	119,3 125,8	121,1 124,7	121,9 125,4	122,9 125,2	124,6 ..	129,9 ..	131,3 ..	132,0 ..	121,3 ..
Ustensiles de cuisine															
v1575424	21 52 91 0002	2004 2005	126,7 132,3	127,1 132,2	127,7 132,1	128,1 132,1	128,6 131,8	128,8 131,9	128,9 131,8	128,9 131,8	129,9 ..	129,9 ..	130,0 ..	130,0 ..	128,7 ..
Fil et câble métallique d'acier															
v1575425	21 52 91 0003	2004 2005	106,5 142,6	110,0 140,8	118,4 139,2	125,4 137,2	133,3 135,3	137,2 137,8	137,2 135,0	138,7 135,4	141,6 ..	142,6 ..	142,0 ..	142,3 ..	131,3 ..
Clôture en treillis, toiles et filets en métal															
v1575426	21 52 91 0004	2004 2005	104,4 130,3	108,6 129,3	113,8 128,9	118,2 128,4	123,1 125,7	125,3 126,3	125,5 125,6	126,0 125,7	129,9 ..	129,9 ..	130,0 ..	130,1 ..	122,1 ..
Boulons, écrous, vis et rondelles															
v1575427	21 52 91 0005	2004 2005	102,3 119,1	103,9 120,3	106,0 120,1	107,0 120,2	108,6 120,7	109,1 120,7	109,6 120,6	110,0 120,5	119,6 ..	119,0 ..	119,5 ..	119,5 ..	111,2 ..

Note : Les indices figurant pour les six mois les plus récents sont sujets à révision.  
Voir note(s) à la fin du tableau.

Tableau 2

## Indices des prix des produits industriels, par produits et agrégations de produits (1997=100) - suite

			Jan.	Fév.	Mars	Avril	Mai	Juin	Juillet	Août	Sept.	Oct.	Nov.	Déc.	Moyenne annuelle
Matériel de chauffage à air chaud, excluant conduits															
v1575428	21 52 91 0006	2004	111,8	112,2	111,5	111,6	111,6	111,6	112,4	112,4	112,4	112,7	112,9	112,9	112,2
		2005	112,9	112,9	112,9	113,0	113,0	113,0	113,0	113,0	..	..	..	..	..
Matériel de combustion															
v1575429	21 52 91 0007	2004	117,9	117,9	117,9	117,9	119,3	119,3	120,8	120,8	120,8	120,8	120,8	120,8	119,6
		2005	120,8	120,8	120,8	121,7	121,7	121,7	121,7	121,7	..	..	..	..	..
Valves															
v1575430	21 52 91 0008	2004	99,6	100,0	101,5	102,4	106,2	106,2	107,5	107,6	107,0	106,9	109,1	109,6	105,3
		2005	110,1	111,9	112,1	114,0	114,0	114,0	114,0	114,0	..	..	..	..	..
Raccords de tuyauterie, articles sanitaires, métal															
v1575431	21 52 91 0009	2004	150,7	150,8	161,2	173,0	173,0	173,3	173,3	173,4	173,5	173,4	173,5	173,1	168,5
		2005	173,7	173,6	173,8	173,8	173,8	174,2	174,2	174,2	..	..	..	..	..
<b>MACHINES ET MATÉRIEL</b>															
v1575432	22	2004	104,8	105,4	105,7	106,1	106,8	106,6	106,3	106,6	106,5	106,1	105,5	106,0	106,0
		2005	106,9	107,0	106,8	107,2	107,7	107,7	107,4	107,1	..	..	..	..	..
<b>Machines agricoles</b>															
v1575433	22 53	2004	108,6	109,1	109,6	110,4	111,7	111,7	111,6	112,5	112,8	113,3	113,2	113,2	111,5
		2005	113,3	111,5	111,9	112,3	112,6	112,9	112,8	112,8	..	..	..	..	..
<b>Tracteurs et pièces</b>															
v1575434	22 53 01	2004	104,1	105,0	105,0	105,1	107,7	107,6	107,4	109,0	109,5	109,3	109,0	109,1	107,3
		2005	109,2	105,4	105,3	105,4	106,0	106,5	106,4	106,3	..	..	..	..	..
Tracteurs à chenilles et accessoires															
v1575436	22 53 01 5514	2004	101,4	106,0	106,0	106,6	119,8	119,3	118,4	123,6	123,3	122,3	121,0	121,6	115,8
		2005	122,0	122,4	121,8	122,3	125,0	127,9	127,4	126,9	..	..	..	..	..
<b>Autres machines agricoles</b>															
v1575439	22 53 02	2004	112,9	113,1	113,9	115,3	115,5	115,5	115,5	115,8	116,0	117,0	117,1	117,1	115,4
		2005	117,1	117,2	118,0	118,9	118,9	118,9	118,8	118,8	..	..	..	..	..
Autres machines et matériel agricoles et pièces															
v1575450	22 53 02 5428	2004	117,1	117,5	123,7	128,4	128,4	128,4	128,4	128,4	128,5	129,6	129,9	129,9	126,5
		2005	129,9	130,0	129,8	131,0	131,0	131,0	131,0	131,0	..	..	..	..	..
Autres machines et matériel de production agricole															
v1575441	22 53 02 5414	2004	114,5	114,5	114,5	114,5	115,0	115,0	115,0	115,0	115,0	114,9	114,9	114,9	114,8
		2005	114,9	114,9	114,9	114,9	114,9	114,9	114,9	114,9	..	..	..	..	..
Machines de fenaison, andaineuses et moissonneuses-andaineuses															
v1575445	22 53 02 5415	2004	101,9	101,9	101,9	102,4	102,4	102,4	102,4	104,9	104,9	105,9	105,9	105,9	103,6
		2005	105,9	106,8	106,8	107,6	107,6	107,6	107,6	107,6	..	..	..	..	..
<b>Autres machines industrielles</b>															
v1575451	22 54	2004	104,4	104,9	105,2	105,5	106,2	106,0	105,7	105,9	105,7	105,3	104,6	105,1	105,4
		2005	106,1	106,5	106,2	106,5	107,1	107,1	106,8	106,5	..	..	..	..	..
<b>Matériel de manutention</b>															
v1575454	22 54 02	2004	107,3	107,5	108,4	108,7	109,1	109,2	110,9	111,3	111,4	111,6	112,0	111,9	109,9
		2005	116,2	116,3	116,6	116,6	116,8	117,2	117,1	117,1	..	..	..	..	..
Convoyeurs et ensembles convoyeurs incluant élévateur et pièces															
v1575455	22 54 02 5111	2004	110,1	110,1	111,1	111,1	111,1	111,1	113,5	113,5	113,5	113,5	114,3	114,3	112,3
		2005	121,3	121,3	121,3	121,3	121,3	121,3	121,3	121,3	..	..	..	..	..
Machines de levage et pièces															
v1575456	22 54 02 5131	2004	104,6	105,3	105,3	105,5	106,7	106,5	106,1	108,2	108,5	108,1	107,7	108,0	106,7
		2005	109,4	109,6	111,1	111,3	112,8	112,6	112,4	112,2	..	..	..	..	..
Chariots et tracteurs industriels et pièces															
v1575457	22 54 02 5141	2004	104,3	104,3	104,3	104,6	104,8	104,6	106,4	106,4	106,4	107,4	107,4	107,1	105,7
		2005	109,2	109,2	109,2	109,2	109,3	110,5	110,5	110,5	..	..	..	..	..
Autre matériel de manutention et pièces															
v1575458	22 54 02 5194	2004	105,8	106,4	111,7	115,0	116,8	118,8	119,5	120,6	121,7	121,7	121,7	121,7	116,8
		2005	121,7	123,8	123,8	123,8	123,8	123,8	123,8	123,8	..	..	..	..	..
<b>Machines et matériel pour impression et édition</b>															
v1575459	22 54 03	2004	104,5	105,0	105,0	105,3	105,9	105,5	104,9	104,7	104,3	103,6	102,7	103,1	104,5
		2005	104,3	104,6	104,2	104,5	104,9	104,6	104,3	104,0	..	..	..	..	..
<b>Machines et matériel pour travailler les métaux</b>															
v1575463	22 54 04	2004	107,5	107,5	106,6	106,6	106,6	106,6	106,6	109,9	110,2	110,2	111,8	111,8	108,5
		2005	111,8	111,8	112,1	112,1	112,1	112,1	112,1	112,1	..	..	..	..	..

Note : Les indices figurant pour les six mois les plus récents sont sujets à révision.  
Voir note(s) à la fin du tableau.

Tableau 2

## Indices des prix des produits industriels, par produits et agrégations de produits (1997=100) - suite

		Jan.	Fév.	Mars	Avril	Mai	Juin	Juillet	Août	Sept.	Oct.	Nov.	Déc.	Moyenne annuelle
<b>Machines et matériel de construction</b>														
v1575466	22 54 05	2004 2005	110,4 112,8	110,8 112,9	110,9 112,9	111,2 112,9	111,3 112,9	111,4 112,9	111,8 113,1	112,6 113,1	112,8 ..	112,8 ..	112,8 ..	111,8 ..
Matériel mobile de terrassement, accessoires et pièces														
v1575467	22 54 05 5220	2004 2005	107,8 108,4	107,8 108,4	107,8 108,5	107,8 108,4	108,0 108,4	108,2 108,4	108,2 108,4	108,4 ..	108,4 ..	108,4 ..	108,4 ..	108,1 ..
Matériel de malaxage et pavage (béton et asphalte)														
v1575468	22 54 05 5225	2004 2005	109,6 116,3	111,7 116,9	112,7 116,9	113,9 116,9	113,9 116,9	113,9 117,9	116,3 117,9	116,3 ..	116,3 ..	116,3 ..	116,3 ..	114,5 ..
<b>Autres machines et matériel, d'usage commun</b>														
v1575470	22 54 06	2004 2005	108,6 110,2	108,6 110,3	108,5 110,3	108,6 110,6	108,9 111,1	108,7 111,0	109,2 111,0	109,3 110,8	109,5 ..	109,6 ..	109,7 ..	110,1 ..
Roulements à billes et à rouleaux														
v1575472	22 54 06 5042	2004 2005	105,2 111,3	106,0 111,6	105,9 111,1	106,3 111,5	107,0 115,3	106,6 115,0	105,8 114,5	105,6 114,1	107,7 ..	109,2 ..	110,6 ..	111,2 ..
Matériel de transmission de puissance hydraulique														
v1575474	22 54 06 5044	2004 2005	121,4 120,9	121,4 120,9	121,4 120,9	121,4 120,9	121,4 120,9	121,4 120,9	128,4 120,9	128,4 120,9	128,4 ..	128,4 ..	128,4 ..	124,9 ..
Matériel de transmission de puissance mécanique														
v1575475	22 54 06 5045	2004 2005	112,4 112,9	112,4 112,9	112,4 114,9	112,4 114,9	112,9 116,1	112,9 116,1	112,9 116,1	112,9 116,1	112,9 ..	112,9 ..	112,9 ..	112,7 ..
Fourneaux, étuves et fours industriels														
v1575476	22 54 06 5050	2004 2005	102,0 101,7	102,0 101,7	102,0 101,7	102,0 101,7	102,0 101,7	102,0 101,7	102,0 101,7	102,0 101,7	102,0 ..	102,0 ..	102,0 ..	102,0 ..
Ventilateurs et souffleurs industriels, et pièces														
v1575479	22 54 06 5074	2004 2005	103,4 107,8	103,4 107,8	103,4 107,8	105,3 110,0	105,3 110,0	105,3 110,0	105,3 110,0	105,3 110,0	106,2 ..	106,8 ..	106,8 ..	107,8 ..
Machines à emballer et pièces														
v1575483	22 54 06 5091	2004 2005	112,8 116,2	113,7 116,6	113,7 115,9	115,9 119,3	116,9 119,9	116,3 119,4	115,3 119,0	116,5 118,4	115,8 ..	114,7 ..	113,3 ..	113,9 ..
Autres machines classées par fonction et pièces														
v1575485	22 54 06 5097	2004 2005	106,8 108,7	106,8 109,1	108,9 109,1	108,9 109,6	108,9 110,0	108,9 110,0	108,6 110,0	108,6 110,0	108,6 ..	108,9 ..	108,9 ..	108,5 ..
Enceintes et comptoirs réfrigérés														
v1575489	22 54 06 6536	2004 2005	100,0 100,2	100,0 100,2	100,0 100,2	95,8 100,2	95,8 100,2	95,8 100,2	95,8 100,4	95,8 100,4	95,8 ..	95,8 ..	95,8 ..	96,3 ..
Autre matériel de climatisation et de réfrigération														
v1575492	22 54 06 6543	2004 2005	107,8 110,2	105,7 110,4	105,7 110,1	105,9 110,4	106,4 110,6	106,1 110,4	105,6 110,2	105,4 109,9	105,1 ..	104,5 ..	105,6 ..	105,8 ..
Pièces de matériel de climatisation et de réfrigération														
v1575493	22 54 06 6544	2004 2005	108,4 106,7	109,2 107,0	109,1 106,5	109,5 106,9	110,3 107,4	109,8 107,0	109,0 106,6	108,8 106,2	108,2 ..	107,2 ..	106,0 ..	108,5 ..
Bascules et balances														
v1575497	22 54 06 7066	2004 2005	106,1 117,2	106,1 117,2	106,1 117,2	106,3 117,2	106,3 117,2	106,3 117,2	106,9 117,2	106,9 117,2	106,9 ..	106,9 ..	116,5 ..	116,5 ..
Pompes industrielles														
v1575481	22 54 06 5080 10	2004 2005	110,5 110,6	108,6 111,3	108,6 111,3	108,6 111,3	108,6 111,3	108,6 111,3	108,6 111,3	108,6 111,3	108,9 ..	108,9 ..	108,9 ..	108,9 ..
Pompes, d'usage domestique														
v1575482	22 54 06 5080 20	2004 2005	121,3 127,8	121,3 127,6	121,3 127,6	121,3 127,6	121,3 127,6	121,3 127,6	123,6 127,6	123,6 127,6	123,6 ..	123,6 ..	123,6 ..	122,5 ..
Ventilateurs électriques														
v1575494	22 54 06 6920	2004 2005	106,7 114,6	106,7 114,6	107,1 114,6	107,1 114,6	107,1 114,6	107,1 114,6	107,4 115,2	107,4 115,2	110,1 ..	111,9 ..	111,9 ..	114,6 ..
<b>Autres machines et matériel, d'usage spécial</b>														
v1575500	22 54 07	2004 2005	105,6 105,9	106,3 106,3	106,7 105,9	106,9 106,3	107,6 106,8	107,4 106,6	106,8 106,5	106,8 106,1	106,4 ..	106,0 ..	105,1 ..	105,6 ..
Matériel forestier de manutention et de récolte du bois, et pièces														
v1575501	22 54 07 5191	2004 2005	104,5 106,0	107,4 107,6	107,3 106,2	108,1 107,4	110,1 108,5	109,4 107,6	107,4 106,6	108,4 105,5	107,1 ..	107,3 ..	104,4 ..	105,7 ..

Note : Les indices figurant pour les six mois les plus récents sont sujets à révision.  
Voir note(s) à la fin du tableau.

Tableau 2

## Indices des prix des produits industriels, par produits et agrégations de produits (1997=100) - suite

			Jan.	Fév.	Mars	Avril	Mai	Juin	Juillet	Août	Sept.	Oct.	Nov.	Déc.	Moyenne annuelle
Machines à perforer le roc et à forer le sol et pièces															
v1575502	22 54 07 5211	2004 2005	103,2 103,9	103,3 104,0	103,3 103,8	103,4 104,0	104,0 104,1	103,9 104,0	103,7 104,1	103,7 104,0	103,7 ..	103,5 ..	103,2 ..	103,3 ..	103,5 ..
Machines d'exploitation des mines, des carrières et du traitement des minerais, et pièces															
v1575503	22 54 07 5214	2004 2005	105,9 108,1	105,9 109,3	106,4 109,3	106,4 109,3	106,8 109,3	106,8 109,3	106,8 111,8	106,8 111,8	107,3 ..	107,3 ..	108,1 ..	108,1 ..	106,9 ..
Machines de scieries et machines à travailler le bois, et pièces															
v1575507	22 54 07 5251	2004 2005	116,3 118,9	116,3 118,9	117,6 118,9	117,6 118,9	117,6 118,9	117,6 118,9	117,6 118,9	117,6 118,9	117,6 ..	118,0 ..	118,0 ..	118,9 ..	117,6 ..
Machines pour l'industrie des pâtes et papiers, et pièces															
v1575509	22 54 07 5253	2004 2005	x x	x x	x x	x x	x x	x x	x x	x x	x ..	x ..	x ..	x ..	x ..
Machines et matériel pour l'industrie des aliments															
v1575511	22 54 07 5281	2004 2005	113,7 118,0	115,1 119,9	116,0 119,9	116,0 119,9	116,0 119,9	116,0 119,9	116,0 119,9	116,0 120,1	116,0 ..	116,0 ..	116,0 ..	116,0 ..	115,7 ..
Machines et pièces pour autres industries spéciales															
v1575516	22 54 07 5298	2004 2005	101,0 96,7	103,2 97,7	103,1 96,1	104,1 97,4	106,4 99,7	105,3 98,7	103,0 97,6	102,4 96,3	100,8 ..	98,1 ..	94,8 ..	96,3 ..	101,5 ..
Matériel de traitement des eaux et eaux usées															
v1575517	22 54 07 7215	2004 2005	104,3 107,3	104,3 107,3	107,2 107,3	107,2 107,3	107,2 107,3	107,2 108,7	107,2 108,7	107,3 108,7	107,3 ..	107,3 ..	107,3 ..	107,3 ..	106,8 ..
Matériel d'entretien, véhicules automobiles et aéronefs															
v1575519	22 54 07 7313	2004 2005	102,7 103,9	105,4 104,3	105,4 103,6	105,6 104,2	106,3 104,8	105,9 104,3	105,2 103,8	105,0 103,2	104,6 ..	103,8 ..	102,9 ..	103,3 ..	104,7 ..
Machines à travailler le caoutchouc et plastique															
v1575512	22 54 07 5294	2004 2005	109,1 109,0	109,2 109,0	109,2 109,1	109,2 109,1	109,3 109,1	109,2 109,1	109,2 109,1	109,1 109,1	109,1 ..	109,0 ..	109,0 ..	109,0 ..	109,1 ..
Machines pour l'industrie du plastique															
v1575514	22 54 07 5294 20	2004 2005	109,4 109,4	109,4 109,4	109,4 109,5	109,4 109,5	109,4 109,5	109,4 109,5	109,4 109,5	109,4 109,5	109,4 ..	109,4 ..	109,4 ..	109,4 ..	109,4 ..
<b>Machines et matériel de bureau</b>															
v1575521	22 54 08	2004 2005	96,3 96,6	97,5 97,1	98,0 96,3	98,7 97,0	100,1 98,1	99,5 98,3	98,1 97,4	97,7 96,6	97,2 ..	96,0 ..	94,0 ..	94,8 ..	97,3 ..
Matériel mécanique de transmission															
v1575530	22 54 91 0001	2004 2005	113,0 115,4	113,3 115,5	113,3 115,6	113,4 115,8	113,8 117,6	113,7 117,5	116,2 117,3	116,2 117,1	117,0 ..	117,7 ..	118,3 ..	118,5 ..	115,4 ..
Pompes, compresseurs et souffleurs															
v1575531	22 54 91 0002	2004 2005	110,6 111,7	109,7 112,0	109,7 112,0	110,0 112,0	110,0 112,0	110,0 112,0	110,2 112,0	110,2 112,0	110,4 ..	110,4 ..	110,4 ..	110,9 ..	110,2 ..
Convoyeurs, escalateurs mobiles, ascenseurs et machines de levage															
v1575532	22 54 91 0003	2004 2005	108,8 118,5	109,0 118,6	109,7 118,9	109,8 119,0	110,1 119,3	110,0 119,2	111,8 119,2	112,2 119,2	112,3 ..	112,2 ..	112,8 ..	112,8 ..	111,0 ..
Camions, tracteurs et remorques industrielles															
v1575533	22 54 91 0004	2004 2005	104,7 111,9	104,8 112,4	105,9 112,4	106,8 112,4	107,4 112,4	107,6 113,4	109,3 113,4	109,5 113,4	109,7 ..	110,5 ..	110,5 ..	110,3 ..	108,1 ..
Machines, industries spécifiées et spécialisées															
v1575534	22 54 91 0005	2004 2005	106,2 107,1	106,8 107,5	107,0 107,2	107,2 107,5	107,8 107,9	107,6 107,8	107,1 107,6	107,6 107,4	107,3 ..	107,0 ..	106,5 ..	106,9 ..	107,1 ..
Matériel de climatisation															
v1575536	22 54 91 0007	2004 2005	108,3 106,0	108,7 106,2	107,7 105,9	107,9 106,3	108,5 106,6	108,2 106,3	107,6 106,0	107,4 105,7	106,8 ..	106,1 ..	105,4 ..	105,8 ..	107,4 ..
<b>VÉHICULES AUTOMOBILES ET AUTRE MATÉRIEL DE TRANSPORT</b>															
v1575537	23	2004 2005	100,8 97,5	102,4 98,2	102,5 96,8	103,4 97,9	105,4 99,0	104,2 98,1	102,5 97,1	101,9 96,2	100,6 ..	98,3 ..	95,7 ..	97,0 ..	101,2 ..
<b>Véhicules automobiles</b>															
v1575538	23 55	2004 2005	99,8 95,2	101,8 96,1	101,8 94,4	103,0 95,8	105,4 97,2	104,0 96,1	101,7 95,0	101,0 93,7	99,4 ..	96,3 ..	93,1 ..	94,7 ..	100,2 ..
<b>Automobiles, camions et autobus</b>															
v1575539	23 55 01	2004 2005	99,5 94,5	101,6 95,3	101,5 93,7	102,6 95,2	105,2 96,5	103,8 95,5	101,4 94,3	100,7 93,0	98,9 ..	95,7 ..	92,5 ..	94,1 ..	99,8 ..

Note : Les indices figurant pour les six mois les plus récents sont sujets à révision.  
Voir note(s) à la fin du tableau.

Tableau 2

## Indices des prix des produits industriels, par produits et agrégations de produits (1997=100) - suite

			Jan.	Fév.	Mars	Avril	Mai	Juin	Juillet	Août	Sept.	Oct.	Nov.	Déc.	Moyenne annuelle
Autobus et châssis d'autobus															
v1575567	23 55 01 5824	2004 2005	134,8 130,2	128,6 127,5	127,4 127,5	127,9 129,4	129,3 129,4	131,1 129,3	131,4 129,9	133,0 129,0	128,2 ..	130,4 ..	135,1 ..	130,8 ..	130,7 ..
Automobiles, excluant les fourgonnettes															
v1575540	23 55 01 5811	2004 2005	96,7 91,9	99,0 92,9	99,0 91,3	100,2 92,8	102,8 94,2	101,4 93,0	98,8 91,8	98,0 90,4	96,3 ..	93,4 ..	89,7 ..	91,4 ..	97,2 ..
Camions, châssis, tracteurs routiers, commercial															
v1575557	23 55 01 5813	2004 2005	104,0 101,4	106,2 102,2	106,2 100,4	107,7 102,1	110,2 103,4	108,7 102,3	106,3 101,0	105,6 99,7	103,9 ..	102,2 ..	99,1 ..	101,2 ..	105,1 ..
Camions, lourds, domestique															
v1575560	23 55 01 5813 12	2004 2005	113,8 110,5	115,9 111,4	115,8 109,9	116,7 112,1	119,0 113,4	117,7 112,4	115,9 112,3	115,9 111,1	114,3 ..	110,8 ..	107,5 ..	110,1 ..	114,5 ..
<b>Autres véhicules à moteur</b>															
v1575569	23 55 02	2004 2005	115,0 115,4	115,9 115,6	116,0 114,7	116,5 116,1	117,6 116,7	117,0 116,2	116,1 115,8	116,1 115,1	117,0 ..	115,6 ..	113,6 ..	115,4 ..	116,0 ..
Maisons mobiles															
v1575570	23 55 02 5833	2004 2005	113,9 118,1	114,1 118,1	114,9 118,1	117,0 118,1	117,0 118,1	117,0 118,1	117,8 118,1	117,8 118,1	117,8 ..	117,8 ..	117,8 ..	117,8 ..	116,7 ..
<b>Remorques commerciales et véhicules, non décrit ailleurs</b>															
v1575574	23 55 03	2004 2005	101,7 109,1	101,2 111,2	103,6 106,5	105,6 104,7	100,9 109,3	101,1 108,1	102,6 108,1	101,0 108,1	105,3 ..	105,5 ..	103,9 ..	105,8 ..	103,2 ..
Remorques et semi-remorques, commerciales															
v1575575	23 55 03 5830	2004 2005	99,3 108,3	98,7 111,0	101,6 105,0	104,2 102,8	98,3 108,5	98,5 106,8	100,3 106,8	98,3 106,8	103,5 ..	103,8 ..	101,8 ..	104,1 ..	101,0 ..
Remorques non commerciales															
v1575576	23 55 03 5834	2004 2005	111,0 112,1	111,0 112,1	111,0 112,1	111,0 112,1	111,0 112,1	111,0 113,2	111,3 113,2	111,3 113,2	112,1 ..	112,1 ..	112,1 ..	112,1 ..	111,4 ..
Automobiles, domestique															
v1575582	23 55 91 5811 05	2004 2005	98,8 96,6	97,9 96,3	96,5 96,4	95,8 96,8	97,0 96,6	96,9 96,3	97,0 96,3	95,8 96,1	95,5 ..	97,3 ..	97,0 ..	97,1 ..	96,9 ..
Automobiles, exportation															
v1575583	23 55 91 5811 06	2004 2005	96,6 90,5	99,1 91,5	99,1 89,8	100,3 91,3	103,0 92,8	101,4 91,6	98,8 90,4	98,0 89,0	96,2 ..	92,0 ..	88,2 ..	89,9 ..	96,9 ..
Automobiles, produit acheté pour revente															
v1575584	23 55 91 5811 07	2004 2005	99,1 99,1	99,6 98,0	99,4 98,1	98,5 98,5	98,2 98,6	98,9 98,2	98,5 98,3	97,2 96,6	97,2 ..	99,1 ..	100,0 ..	101,5 ..	98,9 ..
Marché canadien, voitures, nord-américaines															
v1575585	23 55 91 5811 08	2004 2005	99,1 98,2	99,5 97,3	99,1 97,4	98,3 97,7	98,1 97,8	98,8 97,5	98,4 97,5	97,1 96,0	97,1 ..	98,4 ..	99,1 ..	100,5 ..	98,6 ..
Marché canadien, familiales, nord-américaines															
v1575586	23 55 91 5811 09	2004 2005	104,5 102,9	105,5 101,7	104,4 102,7	104,1 103,7	103,8 104,7	104,3 105,3	104,0 105,7	102,8 102,8	103,1 ..	102,7 ..	103,1 ..	104,9 ..	103,9 ..
Marché canadien, sous-compactes, nord-américaines															
v1575587	23 55 91 5811 10	2004 2005	96,0 96,3	96,6 96,0	96,6 96,1	94,4 94,8	94,4 94,7	96,6 91,0	96,6 91,0	94,8 91,3	94,5 ..	99,8 ..	100,3 ..	100,0 ..	96,7 ..
Marché canadien, compactes et intermédiaires, nord-américaines															
v1575588	23 55 91 5811 11	2004 2005	91,8 90,8	91,1 89,8	91,1 90,0	90,4 90,2	90,7 89,4	91,3 89,1	90,8 89,1	89,8 89,0	89,5 ..	91,2 ..	91,3 ..	93,1 ..	91,0 ..
Marché canadien, grandes tailles, nord-américaines															
v1575589	23 55 91 5811 12	2004 2005	100,7 102,0	101,8 101,0	102,6 98,3	101,0 98,4	99,9 97,5	99,8 96,7	99,1 96,3	97,6 94,4	97,4 ..	99,3 ..	103,2 ..	103,9 ..	100,5 ..
Camions, domestique															
v1575593	23 55 91 5813 04	2004 2005	108,2 108,6	107,8 107,3	108,2 106,0	107,4 106,2	107,5 105,9	107,0 105,1	106,9 104,6	105,8 104,0	105,6 ..	110,0 ..	108,9 ..	110,0 ..	107,8 ..
Camions, exportation															
v1575594	23 55 91 5813 05	2004 2005	103,3 100,2	106,0 101,4	105,9 99,5	107,8 101,4	110,6 103,0	109,0 101,8	106,2 100,5	105,6 98,9	103,6 ..	100,9 ..	97,5 ..	99,7 ..	104,7 ..
Camions, produit acheté pour revente															
v1575595	23 55 91 5813 06	2004 2005	106,6 108,1	106,3 107,7	106,9 107,4	107,0 107,4	106,4 107,1	106,2 106,3	105,8 103,6	104,9 103,3	104,8 ..	109,2 ..	109,5 ..	110,4 ..	107,0 ..

Note : Les indices figurant pour les six mois les plus récents sont sujets à révision.  
Voir note(s) à la fin du tableau.

Tableau 2

## Indices des prix des produits industriels, par produits et agrégations de produits (1997=100) - suite

			Jan.	Fév.	Mars	Avril	Mai	Juin	Juillet	Août	Sept.	Oct.	Nov.	Déc.	Moyenne annuelle
Marché canadien, camions, nord-américains															
v1575596	23 55 91 5813 07	2004 2005	107,1 108,2	106,7 107,5	107,3 106,8	107,1 106,9	106,7 106,6	106,4 105,8	106,1 103,8	105,1 103,5	105,0 ..	109,4 ..	109,2 ..	110,2 ..	107,2 ..
Marché canadien, camions légers, nord-américains															
v1575597	23 55 91 5813 08	2004 2005	105,0 106,6	104,3 105,7	105,0 105,0	104,7 104,5	103,9 104,1	103,7 103,2	103,6 100,7	102,2 100,5	102,3 ..	108,3 ..	108,5 ..	109,1 ..	105,1 ..
Marché canadien, camions moyens, nord-américains															
v1575598	23 55 91 5813 09	2004 2005	114,9 115,9	115,7 116,2	115,7 115,6	116,0 118,9	116,9 119,4	116,4 119,0	116,0 119,4	117,2 119,0	116,6 ..	113,3 ..	112,0 ..	115,7 ..	115,5 ..
Marché canadien, camions lourds, nord-américains															
v1575599	23 55 91 5813 10	2004 2005	116,9 115,3	118,3 115,9	118,2 114,9	118,9 117,2	120,4 118,1	119,5 117,5	118,4 117,4	118,7 116,5	117,6 ..	114,7 ..	112,4 ..	115,0 ..	117,4 ..
<b>Pièces, véhicules automobiles</b>															
v1575600	23 56	2004 2005	99,7 99,4	100,5 99,7	100,8 99,0	101,2 99,5	102,3 99,8	101,6 99,4	101,1 99,0	100,8 98,5	100,2 ..	99,5 ..	98,2 ..	98,8 ..	100,4 ..
<b>Carrosseries et matériel, camions et autobus</b>															
v1575601	23 56 01	2004 2005	111,8 121,3	113,7 119,7	113,9 120,5	114,0 120,6	118,5 121,2	117,9 121,2	117,2 121,2	115,3 121,2	118,7 ..	120,3 ..	119,6 ..	119,0 ..	116,7 ..
Carrosseries d'autobus															
v1575602	23 56 01 5851	2004 2005	109,9 111,3	109,9 107,5	109,9 109,1	109,9 109,1	109,8 109,1	108,2 109,1	106,6 109,1	101,9 109,1	107,1 ..	108,8 ..	107,3 ..	105,8 ..	107,9 ..
Carrosseries de camions et remorques															
v1575603	23 56 01 5852	2004 2005	113,4 129,1	116,8 129,1	116,8 129,3	117,0 129,4	125,3 130,5	125,4 130,5	125,4 130,5	125,4 130,5	127,6 ..	129,1 ..	129,1 ..	129,1 ..	123,4 ..
<b>Moteurs, matériel électrique et pièces pour véhicules automobiles</b>															
v1575606	23 56 02	2004 2005	98,7 95,2	100,0 95,9	100,0 94,7	100,7 95,7	102,5 96,7	102,3 95,9	100,6 95,0	100,1 94,0	98,6 ..	97,3 ..	93,7 ..	94,8 ..	99,1 ..
Pièces de moteurs de véhicules automobiles															
v1575610	23 56 02 5866	2004 2005	91,1 89,2	91,8 89,5	91,8 88,9	92,1 89,3	92,9 89,7	92,4 89,4	91,7 89,0	91,5 88,6	90,5 ..	89,7 ..	88,6 ..	89,1 ..	91,1 ..
Filtres à moteur et composantes															
v1575613	23 56 02 5867	2004 2005	101,3 100,2	102,5 100,6	102,5 99,1	102,9 99,7	104,0 100,3	103,4 99,8	102,3 99,3	102,0 98,8	101,2 ..	100,1 ..	99,4 ..	100,0 ..	101,8 ..
Autre matériel électrique auxiliaire pour moteurs à combustion interne															
v1575620	23 56 02 6885	2004 2005	94,4 91,6	95,7 92,2	95,7 91,2	96,2 92,0	97,7 92,8	96,9 92,2	95,4 90,6	95,0 89,9	94,1 ..	92,4 ..	90,4 ..	91,3 ..	94,6 ..
<b>Autres pièces pour véhicules automobiles</b>															
v1575624	23 56 03	2004 2005	99,6 99,7	100,1 100,0	100,6 99,4	100,9 99,8	101,6 99,9	100,9 99,6	100,6 99,3	100,5 98,9	100,0 ..	99,3 ..	98,6 ..	99,2 ..	100,2 ..
Autres pièces d'auto en caoutchouc et en plastique dur															
v1575625	23 56 03 4859	2004 2005	98,7 98,6	98,7 98,7	98,7 98,5	98,7 98,7	98,7 98,8	98,7 98,7	98,7 98,6	98,6 98,4	98,6 ..	98,6 ..	98,6 ..	98,6 ..	98,7 ..
Autres accessoires en tissu et plastique souple, véhicules automobiles															
v1575628	23 56 03 4860	2004 2005	88,5 90,4	89,1 90,6	89,1 89,7	89,3 90,1	90,0 90,5	89,6 90,2	90,4 89,9	90,3 89,5	89,8 ..	89,7 ..	89,8 ..	90,3 ..	89,7 ..
Direction, suspension, essieux avant et pièces															
v1575634	23 56 03 5872	2004 2005	101,1 99,8	101,1 99,9	101,4 99,7	101,6 99,9	102,0 100,1	101,7 99,9	101,4 99,7	101,2 99,5	100,4 ..	100,0 ..	99,5 ..	99,7 ..	100,9 ..
Pièces embouties et de carrosseries, véhicules moteur															
v1575637	23 56 03 5873	2004 2005	101,3 101,1	101,3 101,2	101,3 101,1	101,2 101,1	101,2 101,2	101,2 101,1	101,1 101,1	101,1 101,1	101,1 ..	101,0 ..	101,0 ..	101,1 ..	101,2 ..
Roues et freins pour véhicules automobiles															
v3860048	23 56 03 5874	2004 2005	99,0 103,2	101,2 104,2	101,1 103,0	102,0 104,7	106,2 106,7	105,4 105,7	103,3 104,6	104,6 103,4	103,0 ..	100,2 ..	96,7 ..	98,3 ..	101,8 ..
Radiateurs de véhicules automobiles															
v3860054	23 56 03 5876	2004 2005	83,5 80,2	85,1 80,9	85,1 79,8	85,7 80,7	87,4 81,6	86,4 80,9	84,8 80,1	84,3 79,2	83,2 ..	81,2 ..	78,8 ..	79,9 ..	83,8 ..
Silencieux, résonateurs, tuyaux d'échappement, pour véhicules automobiles															
v1575649	23 56 03 5877	2004 2005	99,3 95,1	99,1 95,4	98,3 94,8	98,3 95,8	99,9 96,6	99,2 96,0	98,2 95,3	97,1 94,6	96,2 ..	94,6 ..	93,0 ..	93,9 ..	97,3 ..

Note : Les indices figurant pour les six mois les plus récents sont sujets à révision.  
Voir note(s) à la fin du tableau.

Tableau 2

## Indices des prix des produits industriels, par produits et agrégations de produits (1997=100) - suite

			Jan.	Fév.	Mars	Avril	Mai	Juin	Juillet	Août	Sept.	Oct.	Nov.	Déc.	Moyenne annuelle
Autres pièces de véhicules automobiles et accessoires															
v1575653	23 56 03 5879	2004 2005	99,7 98,7	99,5 98,7	99,5 98,2	99,6 98,2	99,7 97,4	98,4 97,4	99,1 97,4	98,7 97,4	98,7 ..	98,6 ..	98,7 ..	98,7 ..	99,1 ..
Moteurs de véhicules automobiles et pièces															
v1575658	23 56 91 0001	2004 2005	98,9 95,1	100,3 95,8	100,2 94,5	101,0 95,5	102,8 96,5	102,6 95,8	100,8 94,9	100,3 93,9	98,7 ..	97,4 ..	93,6 ..	94,8 ..	99,3 ..
Matériel électrique auxiliaire															
v1575659	23 56 91 0002	2004 2005	96,6 96,0	97,7 96,7	97,7 96,1	98,2 96,9	99,6 97,9	99,0 97,5	98,1 96,1	97,8 95,4	97,0 ..	96,0 ..	94,7 ..	95,7 ..	97,3 ..
<b>Autre matériel de transport</b>															
v1575660	23 57	2004 2005	107,3 103,2	109,6 104,1	109,7 102,5	110,7 103,7	112,9 105,1	111,5 103,8	109,2 102,3	108,9 101,8	107,3 ..	104,6 ..	101,4 ..	102,9 ..	108,0 ..
<b>Matériel roulant de chemin de fer et pièces</b>															
v1575666	23 57 02	2004 2005	110,8 111,5	111,2 110,9	112,1 110,2	112,1 109,5	111,7 109,7	111,4 108,0	111,4 105,9	113,2 107,2	113,4 ..	113,4 ..	114,0 ..	114,0 ..	112,4 ..
Embarcations de plaisance et de sport															
v1575677	23 57 03 5916	2004 2005	106,7 102,2	109,1 103,2	109,0 101,5	110,1 103,0	112,6 104,4	111,1 103,3	108,6 102,0	108,4 101,0	106,7 ..	103,8 ..	100,1 ..	101,7 ..	107,3 ..
Locomotives, wagons et tenders, service ferroviaire															
v1575681	23 57 91 0001	2004 2005	111,3 107,8	111,3 107,8	111,3 107,8	111,3 107,8	111,3 107,8	111,3 107,8	111,3 107,8	111,3 107,8	111,3 ..	111,3 ..	111,3 ..	111,3 ..	111,3 ..
<b>PRODUITS ÉLECTRIQUES ET DE COMMUNICATION</b>															
v1575683	24	2004 2005	93,7 93,3	94,8 94,0	95,1 93,5	95,5 94,1	96,5 94,7	96,2 94,3	95,4 93,8	95,1 93,3	94,6 ..	93,8 ..	92,3 ..	93,1 ..	94,7 ..
<b>Appareils et récepteurs ménagers</b>															
v1575684	24 58	2004 2005	101,0 102,6	100,9 102,7	100,9 102,6	101,0 102,6	101,1 102,7	101,3 102,6	101,3 102,7	101,2 102,6	101,3 ..	101,9 ..	102,0 ..	102,0 ..	101,3 ..
<b>Principaux appareils électroménagers</b>															
v1575685	24 58 01	2004 2005	100,4 100,6	100,2 100,7	100,2 100,6	100,2 100,7	100,2 100,7	100,2 100,7	100,2 100,8	100,2 100,7	100,2 ..	100,6 ..	100,6 ..	100,6 ..	100,3 ..
Réfrigérateurs et congélateurs ménagers															
v1575686	24 58 01 6534	2004 2005	96,3 96,3	96,3 96,3	96,3 96,3	96,3 96,3	96,3 96,3	96,3 96,3	96,3 96,7	96,3 96,7	96,3 ..	96,3 ..	96,3 ..	96,3 ..	96,3 ..
Fourneaux de cuisine et cuisinières, usage domestique															
v1575687	24 58 01 6611	2004 2005	93,0 93,0	93,0 93,0	93,0 93,0	93,0 93,0	93,0 93,0	93,0 93,0	93,0 93,0	93,0 93,0	93,0 ..	93,0 ..	93,0 ..	93,0 ..	93,0 ..
<b>Petits appareils électriques</b>															
v1575693	24 58 02	2004 2005	108,3 114,4	108,3 114,4	108,3 114,4	109,0 114,3	109,3 114,3	109,8 113,9	109,8 114,3	109,8 114,3	110,3 ..	111,4 ..	112,0 ..	112,0 ..	109,9 ..
Petits appareils électriques pour la cuisson															
v1575696	24 58 02 6613	2004 2005	105,7 105,7	105,7 105,7	105,7 105,7	105,7 105,7	105,7 105,7	105,7 105,7	105,7 107,5	105,7 107,5	105,7 ..	105,7 ..	105,7 ..	105,7 ..	105,7 ..
<b>Composantes sonores, récepteur radio et de télévision</b>															
v1575700	24 58 03	2004 2005	92,0 92,0	92,0 92,0	92,0 92,0	92,0 92,0	92,0 92,0	92,0 92,0	92,0 92,0	92,0 92,0	92,0 ..	92,0 ..	92,0 ..	92,0 ..	92,0 ..
Appareils ménagers															
v1575706	24 58 91 0001	2004 2005	104,3 103,5	103,8 102,9	103,8 102,9	103,8 102,9	103,8 102,9	103,8 102,9	103,8 102,9	103,5 102,9	103,5 ..	103,5 ..	103,5 ..	103,5 ..	103,7 ..
<b>Autres produits électriques</b>															
v1575707	24 59	2004 2005	93,0 92,5	94,3 93,3	94,5 92,7	95,1 93,3	96,1 94,0	95,8 93,6	94,9 93,1	94,5 92,5	94,0 ..	93,1 ..	91,4 ..	92,3 ..	94,1 ..
<b>Matériel de communication</b>															
v1575708	24 59 01	2004 2005	92,8 89,4	94,4 90,6	94,4 89,3	95,0 90,3	96,8 91,3	95,9 90,5	94,1 89,6	93,5 88,7	92,6 ..	90,7 ..	87,9 ..	89,0 ..	93,1 ..
Matériel de radio et télédiffusion et de studio															
v1575709	24 59 01 6316	2004 2005	101,5 105,0	101,5 105,0	101,5 105,0	101,5 105,0	101,5 105,0	102,6 105,0	102,6 105,0	102,6 105,0	102,6 ..	105,0 ..	105,0 ..	105,0 ..	102,7 ..
<b>Matériel électrique industriel</b>															
v1575726	24 59 03	2004 2005	115,7 117,5	115,1 117,6	115,1 117,7	115,2 118,3	114,6 118,6	115,2 118,6	115,2 118,8	115,2 119,0	117,2 ..	117,4 ..	117,0 ..	116,9 ..	115,8 ..

Note : Les indices figurant pour les six mois les plus récents sont sujets à révision.  
Voir note(s) à la fin du tableau.

Tableau 2

## Indices des prix des produits industriels, par produits et agrégations de produits (1997=100) - suite

			Jan.	Fév.	Mars	Avril	Mai	Juin	Juillet	Août	Sept.	Oct.	Nov.	Déc.	Moyenne annuelle
Transformateurs d'alimentation, distribution et autres															
v1575727	24 59 03 6861	2004 2005	101,2 106,3	99,1 106,8	99,1 106,3	99,5 107,9	103,1 108,8	103,5 108,9	103,5 109,6	103,5 110,1	103,8 ..	104,7 ..	104,6 ..	104,6 ..	102,5 ..
Autres transformateurs et matériel															
v1575728	24 59 03 6861 10	2004 2005	101,3 100,0	101,9 100,3	101,9 99,8	102,2 100,2	102,9 100,6	102,5 100,3	101,8 100,0	101,6 99,6	101,2 ..	100,4 ..	99,5 ..	99,9 ..	101,4 ..
Transformateurs d'alimentation et de distribution															
v1575729	24 59 03 6861 20	2004 2005	101,2 107,1	98,8 107,6	98,8 107,0	99,2 108,7	103,1 109,7	103,6 109,9	103,7 110,7	103,7 111,2	104,1 ..	105,1 ..	105,1 ..	105,1 ..	102,6 ..
Matériel industriel de commande															
v1575733	24 59 03 6875	2004 2005	128,6 130,3	128,6 130,3	128,6 130,8	128,6 130,8	124,7 130,8	125,7 130,8	125,7 130,8	125,7 130,8	130,3 ..	130,3 ..	130,3 ..	130,3 ..	128,1 ..
<b>Fils et câbles électriques</b>															
v1575740	24 59 04	2004 2005	96,8 103,5	99,7 103,9	102,8 105,5	103,6 105,2	102,8 105,2	102,6 106,3	102,9 106,0	102,7 106,0	102,1 ..	103,2 ..	103,2 ..	104,3 ..	102,2 ..
Autres fils et câbles isolés															
v1575743	24 59 04 6814	2004 2005	96,2 103,1	98,6 102,5	101,0 102,8	101,5 104,1	101,8 104,1	101,5 104,4	102,0 104,4	101,7 104,4	101,2 ..	101,3 ..	102,9 ..	102,0 ..	101,0 ..
Fils et câbles isolés, ne dépassant pas 1000 volts															
v1575745	24 59 04 6814 20	2004 2005	96,1 106,1	100,2 106,1	104,6 106,0	105,5 106,1	105,4 106,1	105,4 105,8	105,8 105,8	105,6 105,8	104,4 ..	104,3 ..	106,2 ..	105,7 ..	104,1 ..
Fils et câbles isolés, dépassant 1000 volts															
v1575746	24 59 04 6814 30	2004 2005	103,7 113,1	105,4 110,6	106,5 112,1	107,0 117,4	108,9 117,4	107,2 119,1	108,7 119,1	107,7 119,1	108,3 ..	108,7 ..	111,7 ..	108,9 ..	107,7 ..
<b>Turbines, tout genre</b>															
v1575747	24 59 05	2004 2005	108,0 109,9	108,8 110,3	108,8 109,7	109,1 110,2	110,1 110,8	109,5 110,3	108,6 109,9	108,4 109,4	107,8 ..	106,7 ..	106,9 ..	107,5 ..	108,4 ..
<b>Moteurs électriques et autres moteurs</b>															
v1575751	24 59 06	2004 2005	104,5 113,9	105,3 115,5	105,3 115,8	105,9 117,3	107,8 119,4	108,1 119,7	109,1 119,1	109,2 118,4	108,5 ..	109,7 ..	110,7 ..	112,7 ..	108,1 ..
Moteurs et génératrices électriques															
v1575754	24 59 06 5032	2004 2005	104,6 119,9	105,4 122,1	105,3 122,9	106,0 125,0	108,3 127,8	109,2 128,6	111,3 127,9	111,5 127,1	110,9 ..	113,3 ..	115,6 ..	118,3 ..	110,0 ..
<b>Tout autre produit électrique, non décrit ailleurs</b>															
v1575757	24 59 07	2004 2005	111,8 114,7	111,8 115,0	112,5 114,7	112,5 114,9	112,9 114,5	113,6 114,5	114,3 114,5	114,0 114,5	114,4 ..	114,6 ..	115,2 ..	114,9 ..	113,5 ..
Batteries d'accumulateurs à piles humides, et pièces															
v1575764	24 59 07 6831	2004 2005	109,1 111,6	109,1 111,6	109,1 111,6	109,1 112,1	109,1 112,1	109,1 112,1	109,1 112,1	109,1 112,1	109,1 ..	110,7 ..	111,6 ..	111,6 ..	109,7 ..
Appareils d'éclairage à incandescence, portatif															
v1575766	24 59 07 6841	2004 2005	113,9 113,9	113,9 113,9	113,9 113,9	113,9 113,9	113,9 113,9	113,9 113,9	113,9 113,9	113,9 113,9	113,9 ..	113,9 ..	113,9 ..	113,9 ..	113,9 ..
Appareils d'éclairage à fluorescence															
v1575767	24 59 07 6842	2004 2005	102,1 103,1	102,1 103,1	102,1 103,1	102,1 103,1	103,1 103,1	103,1 103,1	103,1 103,1	103,1 103,1	103,1 ..	103,1 ..	103,1 ..	103,1 ..	102,8 ..
Appareils d'éclairage à incandescence, immeuble															
v1575768	24 59 07 6843	2004 2005	102,2 101,3	102,2 101,3	102,3 101,3	103,9 101,3	105,3 101,3	103,2 101,3	103,1 101,3	100,2 101,3	103,0 ..	103,0 ..	103,0 ..	103,0 ..	102,9 ..
Appareils d'éclairage et luminaires de rues															
v1575770	24 59 07 6845	2004 2005	101,6 101,6	101,6 101,6	101,6 101,6	101,6 101,6	101,6 101,6	101,6 101,6	101,6 101,6	101,6 101,6	101,6 ..	101,6 ..	101,6 ..	101,6 ..	101,6 ..
Lampes à incandescence, toute dimension															
v1575772	24 59 07 6849	2004 2005	110,3 110,1	110,6 111,4	110,4 110,9	111,2 110,6	110,5 109,8	109,9 109,8	111,3 109,8	110,0 109,8	110,3 ..	110,8 ..	111,0 ..	109,2 ..	110,5 ..
Dispositifs de filage électrique															
v1575778	24 59 07 6876	2004 2005	116,1 137,1	115,5 138,6	121,0 134,6	122,7 135,8	124,5 135,8	128,5 135,8	133,9 135,8	133,4 135,8	136,0 ..	135,0 ..	138,8 ..	136,2 ..	128,5 ..
Radio et télévision, matériel d'émission et de transmission															
v1575781	24 59 91 0001	2004 2005	93,5 92,4	94,5 93,4	94,6 92,5	95,0 93,0	96,2 93,7	96,0 93,0	95,0 92,5	94,5 92,1	93,6 ..	93,3 ..	91,6 ..	92,2 ..	94,2 ..

Note : Les indices figurant pour les six mois les plus récents sont sujets à révision.  
Voir note(s) à la fin du tableau.

Tableau 2

## Indices des prix des produits industriels, par produits et agrégations de produits (1997=100) - suite

			Jan.	Fév.	Mars	Avril	Mai	Juin	Juillet	Août	Sept.	Oct.	Nov.	Déc.	Moyenne annuelle
Moteurs, marins, turbines électriques															
v1575784	24 59 91 0004	2004 2005	105,9 112,8	106,7 113,9	106,7 113,9	107,2 115,1	108,7 116,6	108,7 116,7	109,2 116,2	109,1 115,5	108,5 ..	109,0 ..	109,7 ..	111,1 ..	108,4 ..
Transformateurs et convertisseurs, sauf télécommunication															
v1575785	24 59 91 0005	2004 2005	103,2 106,7	101,8 107,1	101,8 106,7	102,1 107,8	104,5 108,4	104,8 108,5	104,8 109,0	104,8 109,3	105,0 ..	105,6 ..	105,5 ..	105,5 ..	104,1 ..
Matériel électrique industriel															
v1575786	24 59 91 0006	2004 2005	124,2 124,5	124,2 124,5	124,2 124,9	124,2 125,1	121,3 125,1	122,1 125,1	122,1 125,1	122,1 125,1	125,3 ..	125,3 ..	124,6 ..	124,5 ..	123,7 ..
Ampoules et tubes électriques															
v1575788	24 59 91 0008	2004 2005	101,5 101,1	101,6 101,8	101,5 101,6	102,2 101,4	101,6 100,8	101,2 100,8	102,2 100,8	101,3 100,8	101,3 ..	101,8 ..	101,8 ..	100,6 ..	101,6 ..
Interrupteurs de sécurité incorporés															
v1575789	24 59 91 0009	2004 2005	121,2 134,6	120,5 135,7	123,9 133,9	122,9 134,9	125,1 134,9	129,3 134,9	131,7 134,9	131,5 134,9	132,7 ..	132,2 ..	134,8 ..	133,7 ..	128,3 ..
Appareils d'éclairage électriques															
v1575790	24 59 91 0010	2004 2005	105,6 105,4	106,1 105,4	106,1 105,4	106,4 105,4	106,3 105,4	106,3 105,4	106,3 105,4	105,8 105,4	106,3 ..	106,3 ..	106,3 ..	106,3 ..	106,2 ..
Commutateur et autre matériel de protection															
v1575792	24 59 91 0012	2004 2005	116,2 116,2	116,2 116,2	116,2 116,2	116,2 116,2	116,2 116,2	116,2 116,2	116,2 116,2	116,2 116,2	116,2 ..	116,2 ..	116,2 ..	116,2 ..	116,2 ..
<b>PRODUITS MINÉRAUX NON-MÉTALLIQUES</b>															
v1575793	25	2004 2005	110,4 114,4	110,6 114,8	110,9 114,9	111,3 115,1	111,3 115,1	111,5 115,2	111,6 115,1	112,0 115,1	112,4 ..	112,3 ..	112,6 ..	112,7 ..	111,6 ..
<b>Produits du ciment et du béton</b>															
v1575794	25 60	2004 2005	113,6 117,7	113,6 117,6	113,8 117,6	114,3 117,7	114,3 117,7	114,2 117,7	114,6 117,7	114,9 117,7	114,9 ..	114,9 ..	114,9 ..	115,0 ..	114,4 ..
<b>Produits du ciment</b>															
v1575795	25 60 01	2004 2005	117,0 120,7	116,7 120,6	117,7 120,9	117,8 120,9	117,7 120,8	117,8 120,9	117,9 120,9	118,5 120,9	118,5 ..	118,4 ..	118,5 ..	118,3 ..	117,9 ..
Ciment portland															
v1575797	25 60 01 4762	2004 2005	117,3 121,4	117,0 121,2	118,0 121,5	118,2 121,9	118,1 121,7	118,2 121,9	118,2 121,8	118,9 121,8	118,9 ..	118,9 ..	118,9 ..	119,0 ..	118,3 ..
Autres ciments de maçonnerie et mélanges															
v1575798	25 60 01 4763	2004 2005	114,1 114,5	114,1 114,5	114,1 114,5	114,1 111,4	114,1 111,4	114,1 111,4	114,1 111,4	114,1 111,4	114,1 ..	114,1 ..	114,1 ..	110,2 ..	113,8 ..
<b>Produits de base de béton</b>															
v1575800	25 60 02	2004 2005	112,2 115,4	112,3 115,5	112,2 115,5	112,5 115,5	112,5 115,7	112,2 115,7	112,4 115,7	112,4 115,7	112,5 ..	112,5 ..	112,5 ..	112,9 ..	112,4 ..
Briques et parpaings de béton de construction															
v1575801	25 60 02 4766	2004 2005	114,4 118,0	114,4 118,4	114,4 118,4	114,4 118,4	114,4 118,8	113,8 118,8	113,8 118,8	113,8 118,8	113,8 ..	113,8 ..	113,8 ..	114,7 ..	114,1 ..
Tuyaux et raccords en béton															
v1575802	25 60 02 4767	2004 2005	118,2 111,7	118,2 111,7	118,2 111,7	118,2 112,5	118,2 112,5	111,3 112,5	111,1 112,7	111,1 112,7	111,7 ..	111,7 ..	111,7 ..	111,7 ..	114,3 ..
Béton préparé															
v1575806	25 60 03 4765	2004 2005	112,2 117,1	112,3 116,9	112,2 116,8	113,2 117,0	113,1 116,9	113,2 116,9	113,9 117,0	114,0 116,9	114,0 ..	114,1 ..	114,1 ..	114,2 ..	113,4 ..
Béton préparé, Région de l'Atlantique															
v1575807	25 60 03 4765 10	2004 2005	102,6 102,6	102,6 103,5	102,6 104,3	102,6 104,3	102,6 104,3	102,6 104,3	102,6 104,3	102,6 103,5	102,6 ..	102,6 ..	102,6 ..	102,6 ..	102,6 ..
Béton préparé, Québec															
v1575808	25 60 03 4765 20	2004 2005	115,1 117,0	115,1 116,6	114,3 115,8	114,3 115,4	114,2 115,2	114,1 115,1	114,1 115,2	113,9 115,2	114,0 ..	114,0 ..	114,0 ..	114,1 ..	114,3 ..
Béton préparé, Ontario															
v1575809	25 60 03 4765 30	2004 2005	94,5 100,7	94,8 100,7	95,0 100,7	95,8 101,4	95,8 101,4	95,9 101,4	95,9 101,4	96,2 101,4	96,2 ..	96,6 ..	96,6 ..	96,6 ..	95,8 ..
Béton préparé, Région des Prairies															
v1575810	25 60 03 4765 40	2004 2005	117,8 123,8	117,8 123,2	117,8 123,2	118,0 123,2	118,0 123,2	118,0 123,2	121,7 123,2	121,7 123,2	121,7 ..	121,7 ..	121,7 ..	121,8 ..	119,8 ..

Note : Les indices figurant pour les six mois les plus récents sont sujets à révision.  
Voir note(s) à la fin du tableau.

Tableau 2

## Indices des prix des produits industriels, par produits et agrégations de produits (1997=100) - suite

			Jan.	Fév.	Mars	Avril	Mai	Juin	Juillet	Août	Sept.	Oct.	Nov.	Déc.	Moyenne annuelle
Béton préparé, Colombie-Britannique															
v1575811	25 60 03 4765 50	2004 2005	131,7 137,4	131,7 137,4	131,7 137,4	134,5 137,4	134,5 137,4	134,5 137,4	134,5 137,4	134,5 137,4	134,5 ..	134,5 ..	134,5 ..	134,5 ..	133,8 ..
<b>Autres produits minéraux non-métalliques</b>															
v1575812	25 61	2004 2005	107,4 111,4	107,7 112,3	108,2 112,3	108,4 112,6	108,5 112,6	108,9 112,7	108,8 112,6	109,2 112,7	110,1 ..	109,9 ..	110,5 ..	110,6 ..	109,0 ..
<b>Produits d'argile</b>															
v1575813	25 61 01	2004 2005	115,0 118,8	114,1 117,9	114,2 118,8	116,0 119,1	116,6 120,3	116,7 120,1	116,9 119,1	116,8 119,1	117,2 ..	116,0 ..	115,6 ..	119,4 ..	116,2 ..
<b>Verre et produits en verre</b>															
v1575818	25 61 02	2004 2005	98,2 101,0	99,1 101,2	99,1 101,4	99,1 101,4	99,2 101,4	99,2 101,4	99,0 101,4	99,0 101,4	99,4 ..	99,7 ..	100,4 ..	100,4 ..	99,3 ..
Unités isolantes, en verre															
v1575828	25 61 02 4750 20	2004 2005	133,2 138,4	133,2 138,4	133,2 139,6	134,0 139,6	134,0 139,6	134,0 139,6	134,0 139,6	134,0 139,6	138,4 ..	138,4 ..	138,4 ..	138,4 ..	135,3 ..
<b>Produits abrasifs</b>															
v1575832	25 61 03	2004 2005	109,4 111,4	109,4 116,0	111,3 116,0	111,3 116,2	111,3 116,2	111,3 116,2	111,3 116,2	111,4 116,2	111,4 ..	111,4 ..	111,4 ..	111,4 ..	111,0 ..
<b>Autres produits minéraux non-métalliques, non décrit ailleurs</b>															
v1575838	25 61 04	2004 2005	120,3 126,5	120,0 128,1	121,0 127,7	121,1 128,4	121,3 128,4	122,4 128,7	122,5 128,6	123,7 128,7	125,6 ..	124,7 ..	125,4 ..	125,1 ..	122,8 ..
Briques réfractaires et formes similaires															
v1575840	25 61 04 4731	2004 2005	107,0 107,9	107,2 108,0	107,2 107,9	107,3 108,0	107,5 108,1	108,6 108,0	108,5 109,2	108,4 109,1	108,3 ..	108,1 ..	107,8 ..	107,9 ..	107,8 ..
Ciments et mortiers réfractaires															
v1575841	25 61 04 4732	2004 2005	125,0 125,0	125,0 125,0	125,0 125,0	125,0 125,0	125,0 125,0	125,0 125,0	125,0 125,0	125,0 125,0	125,0 ..	125,0 ..	125,0 ..	125,0 ..	125,0 ..
Panneaux muraux et lattes de gypse, et plâtre															
v1575845	25 61 04 4792	2004 2005	132,8 146,4	131,5 152,7	135,5 151,0	135,7 153,3	136,2 153,3	140,1 154,5	140,4 153,9	144,3 154,3	149,8 ..	146,3 ..	147,3 ..	146,2 ..	140,5 ..
Chaux															
v1575848	25 61 04 4795	2004 2005	131,1 140,1	131,1 140,1	131,1 140,1	131,1 140,1	131,1 140,1	131,1 140,1	131,1 140,1	131,1 140,1	133,3 ..	133,3 ..	133,3 ..	133,3 ..	131,8 ..
Produits réfractaires															
v1575850	25 61 91 0001	2004 2005	116,4 116,8	116,5 116,9	116,5 116,8	116,5 116,9	116,6 116,9	117,2 116,9	117,1 117,4	117,1 117,4	117,0 ..	116,9 ..	116,8 ..	116,8 ..	116,8 ..
Plaque, feuille, laine de verre															
v1575851	25 61 91 0002	2004 2005	121,6 123,7	121,6 123,7	121,6 124,2	122,0 124,2	122,0 124,2	122,0 124,2	121,9 124,2	121,9 124,2	123,9 ..	123,9 ..	123,9 ..	123,9 ..	122,5 ..
Contenants et produits en verre															
v1575852	25 61 91 0003	2004 2005	132,9 141,8	135,7 141,8	135,7 142,1	135,9 142,1	135,9 142,1	135,9 142,1	135,9 142,1	135,9 142,1	137,1 ..	137,1 ..	137,1 ..	137,1 ..	136,0 ..
Produits d'amiante															
v1575853	25 61 91 0004	2004 2005	101,0 100,7	101,1 101,2	101,1 100,4	101,6 101,2	101,0 101,7	100,0 102,6	99,9 101,6	99,4 101,5	100,5 ..	99,2 ..	99,6 ..	99,4 ..	100,3 ..
<b>PRODUITS DU PÉTROLE ET DU CHARBON</b>															
v1575854	26	2004 2005	140,9 166,0	146,7 173,9	147,4 188,0	149,2 192,8	167,5 185,5	162,4 194,9	163,1 203,5	169,7 216,7	172,8 ..	184,1 ..	175,1 ..	162,3 ..	161,8 ..
<b>Essence et mazout</b>															
v1575855	26 62	2004 2005	138,8 166,5	146,6 174,2	148,6 188,4	149,3 194,4	169,9 187,2	163,2 197,2	161,7 206,1	166,6 222,2	169,7 ..	182,1 ..	172,6 ..	158,9 ..	160,7 ..
<b>Essence</b>															
v1575856	26 62 01	2004 2005	135,3 155,5	143,7 162,3	149,6 178,4	152,8 187,7	182,3 179,2	169,5 188,0	164,3 197,5	164,4 ..	165,3 ..	173,0 ..	159,6 ..	144,2 ..	158,7 ..
Essence à moteur															
v1575857	26 62 01 4312	2004 2005	135,3 155,5	143,7 162,3	149,6 178,4	152,8 187,7	182,3 179,2	169,5 188,0	164,3 197,5	164,4 ..	165,3 ..	173,0 ..	159,6 ..	144,2 ..	158,7 ..
Essence à moteur, régulière sans plomb, Région de l'Atlantique															
v1575858	26 62 01 4312 11	2004 2005	142,9 162,8	152,7 171,3	160,9 189,1	162,5 198,9	192,4 192,6	182,5 202,1	178,7 210,9	177,6 ..	178,8 ..	187,0 ..	172,6 ..	153,9 ..	170,2 ..

Note : Les indices figurant pour les six mois les plus récents sont sujets à révision.  
Voir note(s) à la fin du tableau.

Tableau 2

## Indices des prix des produits industriels, par produits et agrégations de produits (1997=100) - suite

		Jan.	Fév.	Mars	Avril	Mai	Juin	Juillet	Août	Sept.	Oct.	Nov.	Déc.	Moyenne annuelle
Essence à moteur, super sans plomb, Région de l'Atlantique	2004	138,6	148,5	154,9	157,8	183,5	175,2	172,0	170,8	171,2	177,5	164,8	148,6	163,6
v1575859 26 62 01 4312 12	2005	156,9	162,9	179,0	189,1	182,4	191,2	201,2	..	..	..	..	..	..
Essence à moteur, intermédiaire sans plomb, Région de l'Atlantique	2004	135,0	143,3	150,7	151,7	177,1	173,1	167,9	167,2	167,3	173,0	162,0	146,5	159,6
v1575860 26 62 01 4312 13	2005	150,9	158,8	172,5	183,3	177,0	184,1	193,7	..	..	..	..	..	..
Essence à moteur, régulière sans plomb, Québec	2004	143,7	154,8	161,7	163,2	195,9	178,4	175,6	174,5	176,3	187,5	168,9	149,1	169,1
v1575861 26 62 01 4312 21	2005	165,4	169,0	190,1	198,3	189,3	203,7	214,7	..	..	..	..	..	..
Essence à moteur, super sans plomb, Québec	2004	138,3	147,9	154,5	156,9	182,9	169,6	166,7	166,1	166,8	176,3	158,7	142,6	160,6
v1575862 26 62 01 4312 22	2005	155,4	159,0	175,7	184,3	174,5	187,9	197,9	..	..	..	..	..	..
Essence à moteur, intermédiaire sans plomb, Québec	2004	142,8	151,0	156,8	158,3	182,4	173,5	169,0	169,0	170,7	180,2	163,2	147,8	163,7
v1575863 26 62 01 4312 23	2005	159,0	161,4	180,4	188,7	180,7	192,0	202,5	..	..	..	..	..	..
Essence à moteur, régulière sans plomb, Ontario	2004	139,8	145,7	148,1	150,2	186,4	165,1	161,7	162,5	164,6	174,5	157,5	140,0	158,0
v1575864 26 62 01 4312 31	2005	158,1	160,4	179,2	185,4	175,3	187,0	197,2	..	..	..	..	..	..
Essence à moteur, super sans plomb, Ontario	2004	137,3	142,3	141,9	144,3	175,2	158,2	153,5	156,5	159,5	166,7	151,8	137,1	152,0
v1575865 26 62 01 4312 32	2005	151,9	154,1	169,3	174,1	166,4	174,8	184,2	..	..	..	..	..	..
Essence à moteur, intermédiaire sans plomb, Ontario	2004	142,6	146,7	144,6	146,8	180,4	161,1	155,1	161,0	163,8	171,0	156,3	142,3	156,0
v1575866 26 62 01 4312 33	2005	157,4	159,5	174,2	179,2	169,9	178,2	187,8	..	..	..	..	..	..
Essence à moteur, régulière sans plomb, Région des Prairies	2004	125,0	134,5	143,4	148,4	172,6	168,3	159,9	159,4	158,1	164,9	158,2	143,8	153,0
v1575867 26 62 01 4312 41	2005	148,7	161,7	174,3	186,0	178,3	184,5	193,4	..	..	..	..	..	..
Essence à moteur, super sans plomb, Région des Prairies	2004	120,1	126,9	135,2	139,8	160,3	155,3	147,6	147,2	146,8	153,0	148,8	136,9	143,2
v1575868 26 62 01 4312 42	2005	140,4	150,5	160,3	170,3	162,6	168,3	175,7	..	..	..	..	..	..
Essence à moteur, intermédiaire sans plomb, Région des Prairies	2004	122,5	130,6	139,2	142,4	167,1	161,4	152,7	151,0	150,6	157,6	152,5	140,9	147,4
v1575869 26 62 01 4312 43	2005	144,0	153,1	164,0	175,6	165,8	172,8	182,3	..	..	..	..	..	..
Essence à moteur, régulière sans plomb, Colombie-Britannique	2004	129,1	139,8	150,0	157,0	180,5	176,5	168,4	167,5	167,3	168,0	157,3	150,8	159,4
v1575870 26 62 01 4312 51	2005	152,8	165,7	177,1	194,7	188,0	186,0	194,1	..	..	..	..	..	..
Essence à moteur, super sans plomb, Colombie-Britannique	2004	125,7	137,1	145,5	153,4	174,4	167,9	161,0	160,0	159,6	157,1	145,9	142,0	152,5
v1575871 26 62 01 4312 52	2005	146,9	158,5	169,1	185,3	176,8	174,5	181,1	..	..	..	..	..	..
Essence à moteur, intermédiaire sans plomb, Colombie-Britannique	2004	129,3	139,0	148,7	155,0	173,4	172,9	164,1	164,1	163,7	163,9	154,2	149,2	156,5
v1575872 26 62 01 4312 53	2005	151,4	163,1	173,5	188,1	181,2	178,9	185,7	..	..	..	..	..	..
<b>Mazout et autres carburants</b>														
v1575873 26 62 02	2004	142,3	149,5	147,6	145,8	157,3	156,8	159,1	168,9	174,1	191,3	185,7	173,9	162,7
	2005	177,5	186,3	198,4	201,3	195,2	206,6	214,7	..	..	..	..	..	..
Combustible pour turbines d'aviation, et gazoline	2004	146,6	156,9	160,0	159,0	171,1	183,7	175,3	182,6	183,5	196,4	205,9	185,6	175,6
v1575874 26 62 02 4321	2005	176,1	185,3	192,4	213,0	216,1	208,9	225,5	..	..	..	..	..	..
Combustible pour turbines, A, Ontario	2004	170,2	188,3	187,5	183,2	194,3	220,9	203,0	219,1	218,1	237,5	259,4	229,4	209,2
v1575879 26 62 02 4321 31	2005	215,1	225,6	229,3	260,5	263,0	254,5	283,0	..	..	..	..	..	..
Carburant diesel	2004	139,6	147,0	145,0	142,5	153,1	151,5	154,9	165,6	170,6	188,3	183,9	174,3	159,7
v1575886 26 62 02 4322	2005	179,0	188,8	199,9	200,7	192,0	205,6	212,8	..	..	..	..	..	..
Carburant diesel, Région de l'Atlantique	2004	141,7	148,5	141,2	138,0	151,7	150,6	154,6	166,0	173,6	194,5	184,0	171,9	159,7
v1575887 26 62 02 4322 10	2005	176,5	181,0	197,9	203,9	195,5	209,5	214,7	..	..	..	..	..	..
Carburant diesel, Québec	2004	137,7	148,8	138,1	132,6	144,6	145,0	149,9	160,9	168,9	188,0	177,7	168,6	155,1
v1575888 26 62 02 4322 20	2005	172,6	176,6	190,7	192,6	186,4	202,4	206,0	..	..	..	..	..	..

Note : Les indices figurant pour les six mois les plus récents sont sujets à révision.  
Voir note(s) à la fin du tableau.

Tableau 2

## Indices des prix des produits industriels, par produits et agrégations de produits (1997=100) - suite

			Jan.	Fév.	Mars	Avril	Mai	Juin	Juillet	Août	Sept.	Oct.	Nov.	Déc.	Moyenne annuelle
Carburant diesel, Ontario															
v1575889	26 62 02 4322 30	2004	153,8	160,4	152,4	150,6	164,6	159,9	166,7	179,7	188,0	211,2	199,5	189,9	173,1
		2005	194,5	196,1	213,1	220,1	210,8	226,6	230,9	..	..	..	..	..	..
Carburant diesel, Région des Prairies															
v1575890	26 62 02 4322 40	2004	131,5	138,8	145,2	141,2	147,6	146,2	147,7	158,7	158,2	171,7	176,8	168,4	152,7
		2005	174,9	193,6	196,6	189,5	179,2	194,3	205,2	..	..	..	..	..	..
Carburant diesel, Colombie-Britannique															
v1575891	26 62 02 4322 50	2004	136,1	141,2	147,4	151,9	160,0	159,7	159,9	164,9	169,8	182,5	184,0	174,4	161,0
		2005	176,7	192,9	201,9	201,3	193,9	197,8	208,1	..	..	..	..	..	..
Mazout pour poêle et mazout léger															
v1575892	26 62 02 4323	2004	145,0	150,2	143,7	140,9	153,4	150,1	155,9	165,9	174,7	194,0	184,7	175,4	161,2
		2005	181,0	185,1	199,7	201,4	192,4	205,5	212,2	..	..	..	..	..	..
Mazout pour poêle, Région de l'Atlantique															
v1575893	26 62 02 4323 11	2004	140,9	144,2	139,0	141,0	153,7	151,8	159,0	165,3	171,9	190,0	178,6	169,6	158,8
		2005	173,4	175,3	189,9	201,5	190,1	200,6	208,3	..	..	..	..	..	..
Mazout léger, Région de l'Atlantique															
v1575894	26 62 02 4323 12	2004	138,6	140,7	137,6	135,5	143,9	145,1	149,0	160,6	169,2	184,3	181,0	171,6	154,8
		2005	174,7	176,1	191,2	195,4	189,8	196,9	205,4	..	..	..	..	..	..
Mazout pour poêle, Québec															
v1575895	26 62 02 4323 21	2004	146,1	160,6	144,9	138,9	159,3	149,8	155,8	167,6	181,4	204,1	185,3	177,9	164,3
		2005	184,3	186,1	202,8	203,4	192,2	209,1	215,9	..	..	..	..	..	..
Mazout léger, Québec															
v1575896	26 62 02 4323 22	2004	146,5	149,5	143,3	140,3	150,3	153,0	158,0	167,3	173,9	193,2	187,1	179,1	161,8
		2005	182,4	186,4	200,2	200,9	194,3	209,2	214,1	..	..	..	..	..	..
Mazout pour poêle, Ontario															
v1575897	26 62 02 4323 31	2004	157,4	170,2	154,5	147,7	164,3	157,1	166,0	175,2	185,1	206,8	191,6	180,0	171,3
		2005	187,8	186,5	200,4	206,1	198,8	215,7	217,7	..	..	..	..	..	..
Mazout léger, Ontario															
v1575898	26 62 02 4323 32	2004	151,1	150,8	146,6	143,3	154,8	150,5	158,4	170,3	179,4	199,1	190,6	179,9	164,6
		2005	187,7	190,1	207,7	208,1	196,8	211,5	219,8	..	..	..	..	..	..
Mazout léger, Région des Prairies															
v1575900	26 62 02 4323 42	2004	131,2	134,3	135,3	140,7	144,0	142,6	143,2	153,9	155,2	169,1	174,2	168,9	149,4
		2005	172,6	187,1	190,3	191,0	176,7	186,4	194,3	..	..	..	..	..	..
Mazout pour poêle, Colombie-Britannique															
v1575901	26 62 02 4323 51	2004	104,0	108,7	112,5	115,1	120,8	118,3	119,0	124,2	129,2	140,8	138,6	131,9	121,9
		2005	137,4	151,1	155,3	154,8	149,5	151,0	159,3	..	..	..	..	..	..
Mazout léger, Colombie-Britannique															
v1575902	26 62 02 4323 52	2004	119,4	128,7	134,3	139,6	151,3	144,5	147,0	149,8	154,8	171,8	166,2	154,3	146,8
		2005	161,4	184,9	190,5	190,0	178,6	180,2	189,5	..	..	..	..	..	..
Mazout lourd															
v1575903	26 62 02 4324	2004	144,4	152,2	156,2	159,0	172,6	169,7	169,1	176,9	179,5	193,9	173,9	154,7	166,8
		2005	162,8	178,0	194,5	190,4	194,4	211,3	218,3	..	..	..	..	..	..
Mazout lourd, Québec															
v1575905	26 62 02 4324 20	2004	126,3	130,3	131,5	128,6	143,4	147,9	138,1	133,4	133,7	140,4	137,5	119,5	134,2
		2005	117,5	137,5	145,5	157,5	170,4	173,1	172,7	..	..	..	..	..	..
Mazout lourd, Ontario															
v1575906	26 62 02 4324 30	2004	131,9	137,4	139,5	144,9	155,5	162,5	156,0	155,6	151,7	168,2	157,9	136,2	149,8
		2005	142,9	158,0	172,3	178,4	182,5	192,9	183,3	..	..	..	..	..	..
Essence à moteur, régulière sans plomb															
v1575909	26 62 91 4312 01	2004	135,5	144,2	150,5	153,8	184,1	171,1	165,9	165,6	166,4	174,6	161,1	145,0	159,8
		2005	156,6	163,8	180,4	190,0	181,5	190,6	200,2	..	..	..	..	..	..
Essence à moteur, super sans plomb															
v1575910	26 62 91 4312 02	2004	133,4	141,3	146,1	149,8	175,8	164,1	159,3	159,7	160,8	166,8	153,7	140,6	154,3
		2005	150,9	156,5	170,7	179,6	171,3	179,0	187,9	..	..	..	..	..	..
Essence à moteur, intermédiaire sans plomb															
v1575911	26 62 91 4312 03	2004	140,0	145,6	146,8	149,0	179,2	164,3	158,4	161,9	164,0	171,4	157,5	143,6	156,8
		2005	155,9	159,3	174,3	181,1	172,1	180,6	190,3	..	..	..	..	..	..
Essence à moteur, Région de l'Atlantique															
v1575912	26 62 91 4312 10	2004	141,8	151,5	159,4	161,3	190,1	180,7	177,0	175,9	176,9	184,6	170,6	152,5	168,5
		2005	161,2	169,2	186,5	196,4	190,0	199,3	208,4	..	..	..	..	..	..

Note : Les indices figurant pour les six mois les plus récents sont sujets à révision.  
Voir note(s) à la fin du tableau.

Tableau 2

## Indices des prix des produits industriels, par produits et agrégations de produits (1997=100) - suite

			Jan.	Fév.	Mars	Avril	Mai	Juin	Juillet	Août	Sept.	Oct.	Nov.	Déc.	Moyenne annuelle
Essence à moteur, Québec															
v1575913	26 62 91 4312 20	2004	142,4	153,0	159,7	161,4	192,2	176,0	173,2	172,2	173,7	184,5	166,2	147,4	166,8
		2005	162,7	166,2	186,2	194,5	185,3	199,4	210,1	..	..	..	..	..	..
Essence à moteur, Ontario															
v1575914	26 62 91 4312 30	2004	139,6	145,2	146,8	148,9	184,0	163,6	159,7	161,3	163,7	172,9	156,4	139,7	156,8
		2005	157,0	159,2	177,1	182,9	173,3	184,2	194,2	..	..	..	..	..	..
Essence à moteur, Région des Prairies															
v1575915	26 62 91 4312 40	2004	124,4	133,6	142,5	147,3	171,2	166,8	158,5	157,9	156,7	163,5	157,1	143,0	151,9
		2005	147,7	160,3	172,6	184,1	176,4	182,6	191,3	..	..	..	..	..	..
Essence à moteur, Colombie-Britannique															
v1575916	26 62 91 4312 50	2004	128,2	139,0	148,7	156,0	178,7	174,1	166,4	165,4	165,2	165,0	154,1	148,3	157,4
		2005	151,1	163,7	174,9	192,0	184,9	182,8	190,4	..	..	..	..	..	..
Combustible pour turbines d'aviation, A															
v1575917	26 62 91 4321 01	2004	149,1	161,2	163,9	161,5	175,3	192,0	181,6	191,1	192,3	208,4	222,1	197,5	183,0
		2005	184,9	194,7	202,1	227,2	232,3	222,5	242,8	..	..	..	..	..	..
Combustible pour turbines d'aviation, B															
v1575918	26 62 91 4321 02	2004	143,4	148,1	151,3	154,9	158,9	156,5	155,7	155,9	157,1	160,2	155,0	149,6	153,9
		2005	153,4	161,3	165,7	169,9	164,0	166,8	169,1	..	..	..	..	..	..
Combustible pour turbines d'aviation, Région de l'Atlantique															
v1575919	26 62 91 4321 10	2004	97,6	101,4	102,4	102,2	104,4	111,3	107,2	109,6	111,6	115,8	121,7	113,8	108,3
		2005	110,5	113,6	114,4	121,5	123,3	121,5	126,3	..	..	..	..	..	..
Combustible pour turbines d'aviation, Québec															
v1575920	26 62 91 4321 20	2004	128,9	139,2	140,1	137,2	147,7	158,5	150,4	163,2	165,8	179,1	184,5	172,0	155,6
		2005	165,0	173,4	173,1	189,6	192,8	186,6	201,6	..	..	..	..	..	..
Combustible pour turbines d'aviation, Ontario															
v1575921	26 62 91 4321 30	2004	169,3	186,4	185,6	181,5	192,0	217,2	200,3	215,5	214,5	232,9	253,6	225,2	206,2
		2005	211,7	221,6	225,1	254,6	256,9	248,9	275,8	..	..	..	..	..	..
Combustible pour turbines d'aviation, Région des Prairies															
v1575922	26 62 91 4321 40	2004	162,8	175,3	177,5	179,6	189,8	199,9	192,8	200,9	200,9	213,4	216,9	192,6	191,9
		2005	188,2	205,1	212,5	232,4	230,7	229,8	246,1	..	..	..	..	..	..
Combustible pour turbines d'aviation, Colombie-Britannique															
v1575923	26 62 91 4321 50	2004	141,2	145,7	155,0	154,5	173,5	181,5	178,2	174,8	178,1	190,8	202,4	180,1	171,3
		2005	165,5	170,3	188,5	210,4	219,3	203,7	216,1	..	..	..	..	..	..
Mazout pour poêle															
v1575924	26 62 91 4323 01	2004	146,5	158,3	145,5	141,1	158,0	150,4	156,6	166,7	177,7	198,7	183,5	175,0	163,2
		2005	180,9	182,5	197,2	200,5	191,4	206,2	211,8	..	..	..	..	..	..
Mazout léger															
v1575925	26 62 91 4323 02	2004	144,2	146,4	142,8	140,8	151,3	149,9	155,6	165,6	173,3	191,9	185,3	175,6	160,2
		2005	181,1	186,4	200,9	201,8	192,9	205,1	212,4	..	..	..	..	..	..
<b>Autres produits du pétrole et du charbon</b>															
v1575931	26 63	2004	147,8	146,8	143,6	148,9	159,4	159,9	167,5	179,9	183,3	190,8	183,5	173,4	165,4
		2005	164,4	172,6	187,0	187,1	179,7	187,1	194,8	198,0	..	..	..	..	..
<b>Autres produits raffinés du pétrole</b>															
v1575932	26 63 01	2004	156,8	153,8	148,4	154,2	166,5	167,3	175,6	191,6	196,6	207,4	199,1	188,0	175,4
		2005	176,8	186,1	202,4	199,5	189,5	199,0	208,1	..	..	..	..	..	..
Benzène, toluène et xylène															
v1575933	26 63 01 4113	2004	136,6	147,8	149,0	176,9	182,1	198,7	224,2	247,6	286,0	256,7	261,4	227,3	207,9
		2005	197,6	232,7	259,9	265,8	227,3	217,5	240,6	..	..	..	..	..	..
Gaz de pétrole liquéfiés															
v1575937	26 63 01 4361	2004	197,9	179,8	165,7	171,4	193,4	192,3	202,8	231,3	224,9	252,6	239,3	227,9	206,6
		2005	201,0	208,8	233,8	224,7	211,9	228,1	237,7	..	..	..	..	..	..
Huiles et graisses de lubrification															
v1575934	26 63 01 4331	2004	128,4	129,6	126,1	126,6	128,9	129,8	130,5	130,5	132,4	134,9	134,3	139,6	131,0
		2005	138,4	136,6	135,3	137,1	139,1	141,7	145,3	..	..	..	..	..	..
Huiles de lubrification, automobiles															
v1575935	26 63 01 4331 10	2004	128,4	128,1	123,0	124,3	125,9	128,0	128,7	128,1	130,1	133,7	132,5	137,3	129,0
		2005	138,0	135,0	133,4	131,8	132,3	136,5	140,7	..	..	..	..	..	..
Huiles de lubrification, industrielles															
v1575936	26 63 01 4331 20	2004	128,5	133,2	133,2	131,5	135,6	133,7	134,5	135,9	137,7	137,5	138,2	144,7	135,4
		2005	139,2	140,3	139,6	148,8	154,5	153,4	155,6	..	..	..	..	..	..

Note : Les indices figurant pour les six mois les plus récents sont sujets à révision.  
Voir note(s) à la fin du tableau.

Tableau 2

## Indices des prix des produits industriels, par produits et agrégations de produits (1997=100) - suite

		Jan.	Fév.	Mars	Avril	Mai	Juin	Juillet	Août	Sept.	Oct.	Nov.	Déc.	Moyenne annuelle	
<b>Autres produits du pétrole et du charbon, non décrit ailleurs</b>		2004	120,1	125,4	128,8	132,8	137,8	137,2	142,7	144,0	142,4	140,0	135,9	128,5	134,6
v1575943	26 63 02	2005	126,3	131,1	139,7	149,1	149,9	150,8	154,1	..	..	..	..	..	..
Mélanges d'asphalte et émulsions bitumineuses		2004	134,0	132,8	134,4	136,1	137,5	137,1	137,8	138,0	139,0	139,0	140,3	140,2	137,2
v1575958	26 63 02 4386	2005	142,5	147,6	146,9	146,0	147,0	147,0	147,6	..	..	..	..	..	..
Asphalte		2004	114,2	120,9	125,5	131,9	136,9	136,3	145,4	144,2	140,3	135,1	131,9	123,7	132,2
v1575947	26 63 02 4385	2005	117,5	119,8	131,9	149,9	147,2	146,3	150,0	..	..	..	..	..	..
Asphalte, solide		2004	115,1	121,2	126,1	132,8	138,0	136,9	146,4	144,8	140,6	135,5	132,4	123,9	132,8
v1575964	26 63 91 4385 01	2005	117,4	119,5	132,1	151,6	148,3	147,0	150,5	..	..	..	..	..	..
Asphalte, liquide		2004	106,5	117,6	120,2	122,9	126,2	131,1	135,9	139,2	136,8	132,0	127,3	122,4	126,5
v1575965	26 63 91 4385 02	2005	118,1	122,0	129,7	133,9	136,5	139,6	145,5	..	..	..	..	..	..
<b>PRODUITS CHIMIQUES</b>		2004	110,5	110,3	110,9	111,8	114,1	113,5	114,5	114,9	115,1	116,5	116,2	117,0	113,8
v1575971	27	2005	117,0	118,1	118,8	119,5	119,8	119,4	118,0	118,2	..	..	..	..	..
<b>Produits chimiques industriels</b>		2004	112,3	111,8	112,6	114,2	118,2	117,1	119,0	119,0	119,6	121,8	121,0	123,0	117,5
v1575972	27 64	2005	122,3	124,2	125,5	126,3	126,4	125,8	123,3	123,8	..	..	..	..	..
<b>Produits chimiques industriels, inorganiques</b>		2004	107,7	108,0	108,2	108,3	109,9	108,8	109,3	109,4	109,5	110,5	109,5	110,4	109,1
v1575973	27 64 01	2005	111,8	112,3	112,8	114,9	117,7	119,7	116,8	117,4	..	..	..	..	..
Chlore		2004	110,6	110,8	110,8	120,6	122,0	121,9	124,3	125,6	125,4	125,1	124,7	124,9	120,6
v1575974	27 64 01 4001	2005	138,4	138,6	138,4	138,5	138,7	138,6	145,2	145,0	..	..	..	..	..
Acide sulfurique		2004	89,0	89,5	90,4	86,2	100,3	86,4	88,4	86,7	83,8	87,0	86,4	86,9	88,4
v1575981	27 64 01 4015	2005	89,0	88,8	85,4	90,4	90,6	90,6	90,6	90,6	..	..	..	..	..
Ammoniaque, anhydre et eau ammoniacale		2004	98,9	101,2	100,8	100,8	101,3	97,7	96,0	100,0	99,9	103,2	102,7	104,4	100,6
v1575985	27 64 01 4028	2005	104,3	103,7	108,4	113,0	117,7	117,9	107,8	107,8	..	..	..	..	..
Hydroxyde de sodium (soude caustique)		2004	93,9	93,5	90,7	84,8	85,2	85,7	90,9	90,8	90,6	94,8	94,3	94,5	90,8
v1575986	27 64 01 4029	2005	98,4	98,6	98,3	102,0	102,2	102,0	102,6	102,4	..	..	..	..	..
Chlorate de sodium		2004	103,8	104,9	104,9	105,4	106,7	106,0	104,7	104,4	103,6	102,2	100,5	101,2	104,0
v1575990	27 64 01 4046	2005	101,6	102,1	101,3	102,0	102,6	102,1	101,5	100,9	..	..	..	..	..
<b>Produits chimiques industriels, organiques</b>		2004	135,9	132,8	133,3	139,4	143,0	141,8	145,9	145,7	146,8	152,0	152,8	159,3	144,1
v1576003	27 64 02	2005	153,1	160,6	163,2	161,3	157,3	155,8	157,2	153,5	..	..	..	..	..
Autres hydrocarbures		2004	116,8	131,4	143,6	154,4	161,4	159,8	156,9	156,7	156,4	162,6	167,2	174,7	153,5
v1576009	27 64 02 4118	2005	187,7	193,5	199,1	194,8	185,6	169,3	158,5	158,5	..	..	..	..	..
<b>Résines synthétiques</b>		2004	98,5	99,3	100,6	100,1	105,9	104,9	106,1	106,4	106,9	107,8	106,1	105,7	104,0
v1576045	27 64 03	2005	107,6	106,4	107,4	109,3	110,9	109,3	104,1	107,3	..	..	..	..	..
Résines à base de phénol-formaldéhyde		2004	105,2	105,2	105,2	105,2	105,2	105,2	105,2	105,2	105,6	105,6	105,6	106,0	105,4
v1576047	27 64 03 4224	2005	106,0	106,0	106,0	106,0	106,0	106,0	106,0	106,0	..	..	..	..	..
Résines de polyester		2004	108,9	109,0	109,0	109,1	109,2	109,2	109,2	109,2	109,2	109,3	111,4	113,6	109,7
v1576049	27 64 03 4226	2005	113,2	113,8	113,8	113,9	113,9	113,8	113,8	113,8	..	..	..	..	..
Résines de polystyrène		2004	104,1	105,2	110,0	110,3	110,3	110,3	111,7	114,9	114,9	116,1	116,8	116,8	111,8
v1576057	27 64 03 4236	2005	115,2	115,2	117,2	118,9	118,9	116,2	115,9	115,9	..	..	..	..	..
Autres résines synthétiques, non décrit ailleurs		2004	142,9	149,1	142,7	149,3	143,0	145,9	148,3	147,8	144,5	147,8	146,1	139,3	145,6
v1576063	27 64 03 4245	2005	144,1	152,7	140,7	139,4	139,6	141,9	139,7	139,5	..	..	..	..	..

Note : Les indices figurant pour les six mois les plus récents sont sujets à révision.  
Voir note(s) à la fin du tableau.

Tableau 2

## Indices des prix des produits industriels, par produits et agrégations de produits (1997=100) - suite

			Jan.	Fév.	Mars	Avril	Mai	Juin	Juillet	Août	Sept.	Oct.	Nov.	Déc.	Moyenne annuelle
Résines de polyéthylène															
v1576053	27 64 03 4234	2004	94,4	94,2	94,2	94,1	95,8	95,4	95,9	96,6	96,5	98,6	99,0	97,9	96,1
		2005	100,8	99,2	101,2	99,0	98,9	96,5	95,6	97,6	..	..	..	..	..
<b>Autres produits chimiques industriels</b>															
v1576064	27 64 04	2004	110,2	110,8	111,1	111,9	112,3	112,2	111,5	110,8	110,5	110,6	109,7	109,8	111,0
		2005	110,4	111,7	111,6	112,2	112,5	112,9	113,8	113,7	..	..	..	..	..
Pigments, laques et tonifiants															
v1576068	27 64 04 4262	2004	101,2	101,5	101,5	101,6	102,1	101,8	101,6	101,4	101,2	101,6	101,0	101,2	101,5
		2005	103,0	104,3	104,0	104,9	105,2	105,0	104,8	104,6	..	..	..	..	..
Oléfines															
v1576072	27 64 91 0001	2004	179,6	167,2	167,9	180,2	185,3	178,4	185,3	176,9	178,2	192,8	195,0	214,4	183,4
		2005	200,7	217,9	220,4	215,5	209,9	213,6	218,2	211,2	..	..	..	..	..
Résines thermodurcissables															
v1576074	27 64 91 0003	2004	107,7	107,7	107,7	107,7	107,7	107,7	107,7	107,7	107,8	107,8	107,8	108,0	107,8
		2005	107,6	107,6	107,6	107,6	107,6	107,6	107,6	107,6	..	..	..	..	..
Alcools d'usage industriel															
v1576075	27 64 91 0004	2004	94,7	94,9	95,4	94,8	99,3	100,3	99,6	100,0	99,9	100,0	101,2	104,9	98,8
		2005	105,7	106,0	104,2	99,5	102,4	101,7	100,7	99,1	..	..	..	..	..
<b>Engrais</b>															
v1576077	27 65	2004	108,4	109,2	109,9	110,5	111,4	109,9	108,5	110,3	110,6	113,8	115,1	113,5	110,9
		2005	114,0	114,6	116,8	119,3	121,9	121,8	117,1	117,1	..	..	..	..	..
Chlorure de potassium															
v1576079	27 65 00 4047	2004	122,1	120,4	120,1	122,0	123,2	125,5	127,3	126,2	136,2	138,7	138,3	138,0	128,2
		2005	156,8	159,8	160,8	161,5	162,2	161,8	162,3	162,3	..	..	..	..	..
Nitrate d'ammonium															
v1576081	27 65 00 4058	2004	111,2	111,5	111,6	111,6	113,9	113,5	113,3	113,5	113,8	114,3	111,7	112,2	112,7
		2005	112,1	112,3	112,6	114,0	114,4	114,2	113,1	113,0	..	..	..	..	..
Urée															
v1576083	27 65 00 4186	2004	106,4	107,1	107,1	107,1	107,1	102,6	102,6	107,0	107,0	113,3	114,1	109,6	107,6
		2005	109,6	109,6	114,1	117,5	122,7	122,7	113,7	113,7	..	..	..	..	..
Autres composés d'engrais chimiques															
v1576087	27 65 00 4255	2004	105,3	105,9	107,6	108,9	108,9	109,0	109,0	109,0	110,7	112,1	112,2	112,4	109,3
		2005	113,9	114,9	115,6	116,9	117,0	117,3	117,1	117,1	..	..	..	..	..
Autres composés d'engrais chimiques, Région de l'Atlantique															
v1576088	27 65 00 4255 10	2004	104,5	104,6	104,6	106,3	106,6	106,6	107,0	107,0	107,0	107,0	107,0	107,0	106,3
		2005	107,0	107,0	107,0	108,4	108,4	108,4	108,4	108,4	..	..	..	..	..
Autres composés d'engrais chimiques, Québec															
v1576089	27 65 00 4255 20	2004	110,6	113,5	116,6	115,7	115,7	115,7	115,7	115,7	123,2	126,6	127,2	129,6	118,8
		2005	130,5	133,4	135,6	135,6	135,0	135,0	135,0	135,0	..	..	..	..	..
Autres composés d'engrais chimiques, Ontario															
v1576090	27 65 00 4255 30	2004	104,5	104,5	107,5	110,1	110,1	110,1	110,1	110,1	110,4	112,0	112,0	111,4	109,4
		2005	112,9	113,6	114,5	117,1	117,1	117,1	117,1	117,1	..	..	..	..	..
Autres composés d'engrais chimiques, L'ouest du Canada															
v1576091	27 65 00 4255 40	2004	102,9	102,9	102,8	103,6	103,3	103,7	103,4	103,3	103,6	104,1	104,2	104,0	103,5
		2005	107,1	107,4	107,3	107,6	108,6	109,5	109,0	109,0	..	..	..	..	..
Engrais chimiques															
v1576092	27 65 91 0001	2004	109,6	110,5	110,9	111,1	112,3	110,1	108,2	110,8	110,5	114,4	116,2	113,8	111,5
		2005	113,9	114,3	117,1	120,0	123,7	123,4	116,8	116,8	..	..	..	..	..
<b>Produits pharmaceutiques</b>															
v1576093	27 66 00 8711	2004	107,8	107,9	108,1	108,1	108,1	108,1	108,5	108,5	108,5	108,5	108,5	108,5	108,3
		2005	108,8	108,9	108,9	109,0	109,0	109,0	109,2	109,2	..	..	..	..	..
Drogues pour les néoplasmes															
v1576095	27 66 00 8711 10	2004	102,1	103,0	103,0	103,0	103,0	103,1	103,7	103,7	103,7	103,7	103,7	103,7	103,3
		2005	103,9	104,7	104,7	105,5	105,5	105,5	105,6	105,6	..	..	..	..	..
Drogues affectant système nerveux central et organes sensitifs															
v1576096	27 66 00 8711 20	2004	118,8	118,8	118,8	118,8	118,8	118,8	119,1	119,1	119,1	119,2	119,2	119,3	119,0
		2005	119,7	119,7	119,7	119,9	119,9	119,9	120,3	120,3	..	..	..	..	..
Drogues pour l'appareil cardio-vasculaire															
v1576097	27 66 00 8711 30	2004	105,8	105,9	106,0	106,0	106,0	106,0	107,0	107,0	107,0	107,0	107,0	107,0	106,5
		2005	107,1	107,2	107,2	107,4	107,4	107,4	107,6	107,6	..	..	..	..	..

Note : Les indices figurant pour les six mois les plus récents sont sujets à révision.  
Voir note(s) à la fin du tableau.

Tableau 2

## Indices des prix des produits industriels, par produits et agrégations de produits (1997=100) - suite

		Jan.	Fév.	Mars	Avril	Mai	Juin	Juillet	Août	Sept.	Oct.	Nov.	Déc.	Moyenne annuelle
Drogues pour le système digestif														
v1576098	27 66 00 8711 40	2004 103,8	103,8	103,8	103,8	103,8	103,8	104,3	104,3	104,3	104,3	104,3	104,3	104,1
		2005 104,3	104,3	104,3	104,3	104,3	104,3	104,3	104,3	..	..	..	..	..
Vitamines														
v1576099	27 66 00 8711 50	2004 104,5	105,0	106,7	106,5	106,5	106,5	106,5	106,5	106,5	106,5	106,5	106,5	106,2
		2005 107,6	108,2	108,2	108,2	108,2	108,2	109,0	109,0	..	..	..	..	..
Antibiotiques														
v1576100	27 66 00 8711 60	2004 105,6	105,7	105,9	105,9	105,9	105,9	106,1	106,1	106,1	106,1	106,1	106,1	106,0
		2005 106,3	106,3	106,3	106,3	106,3	106,3	106,3	106,3	..	..	..	..	..
Autres médicaments														
v1576101	27 66 00 8711 70	2004 106,8	106,8	106,8	106,8	106,8	106,8	106,8	106,8	106,8	106,8	106,8	106,8	106,8
		2005 106,8	106,8	106,8	106,8	106,8	106,8	106,8	106,8	..	..	..	..	..
Produits pharmaceutiques vétérinaires														
v1576102	27 66 00 8711 80	2004 109,0	109,0	109,6	109,6	109,6	109,6	109,7	109,7	109,7	109,7	109,7	109,7	109,6
		2005 110,7	110,7	110,7	110,7	110,7	110,7	110,9	110,9	..	..	..	..	..
<b>Autres produits chimiques</b>														
v1576103	27 67	2004 109,2	109,0	109,7	109,7	110,3	110,4	110,7	111,7	111,4	111,8	111,8	111,3	110,6
		2005 112,3	112,7	112,3	112,8	112,9	112,8	113,1	113,0	..	..	..	..	..
<b>Peintures et vernis</b>														
v1576104	27 67 01	2004 114,6	114,9	115,5	116,1	117,1	116,7	117,1	118,4	118,7	118,1	118,6	118,6	117,0
		2005 120,5	120,5	120,5	121,5	121,6	121,3	121,7	121,7	..	..	..	..	..
Vernis, gommés, laques et teintures														
v1576110	27 67 01 4264	2004 107,2	107,2	107,2	107,3	107,3	107,3	106,0	106,0	106,0	107,3	108,4	108,4	107,1
		2005 115,3	115,3	115,3	117,1	117,1	117,1	117,1	117,1	..	..	..	..	..
Produits connexes de peinture (sauf le mastic)														
v1576111	27 67 01 4265	2004 136,5	140,1	140,1	143,7	144,4	148,0	151,8	151,8	155,7	155,7	161,1	161,1	149,2
		2005 161,4	161,4	161,4	165,5	167,1	167,1	167,1	167,1	..	..	..	..	..
Peintures et émaux														
v1576105	27 67 01 4263	2004 112,4	112,4	112,4	112,5	113,9	112,9	113,1	114,1	114,1	114,1	114,1	114,1	113,3
		2005 115,0	115,0	115,0	115,0	115,0	114,6	115,1	115,1	..	..	..	..	..
Peintures d'usage domestique, alkyde														
v1576106	27 67 01 4263 10	2004 113,5	113,5	113,5	113,4	116,7	116,7	116,7	116,7	116,7	116,7	116,7	116,7	115,6
		2005 118,3	118,3	118,3	118,3	118,3	118,3	119,9	119,9	..	..	..	..	..
Peintures d'usage domestique, latex														
v1576107	27 67 01 4263 20	2004 115,1	115,1	115,1	115,8	116,3	116,3	116,3	116,3	116,3	116,3	116,3	116,3	116,0
		2005 118,8	118,8	118,8	118,8	118,8	118,8	119,6	119,6	..	..	..	..	..
Peintures d'usage industriel														
v1576108	27 67 01 4263 30	2004 114,0	114,0	114,0	114,0	115,7	115,7	116,3	117,3	117,1	117,1	117,1	117,1	115,8
		2005 117,1	117,1	117,1	117,1	117,1	115,4	115,4	115,4	..	..	..	..	..
Autres peintures et émaux														
v1576109	27 67 01 4263 40	2004 107,1	107,1	107,1	107,1	107,1	103,3	103,3	106,3	106,3	106,3	106,3	106,3	106,1
		2005 106,3	106,3	106,3	106,3	106,3	106,3	106,3	106,3	..	..	..	..	..
<b>Savon et produits de nettoyage</b>														
v1576113	27 67 02	2004 105,2	105,3	105,7	105,9	105,9	105,6	105,6	108,0	107,8	108,5	108,1	108,2	106,7
		2005 108,2	109,8	108,3	108,4	108,3	108,2	108,2	108,2	..	..	..	..	..
Savons, toutes variétés														
v1576115	27 67 02 8016	2004 100,7	100,7	100,7	100,7	100,7	100,7	100,7	100,7	100,7	100,7	100,7	100,7	100,7
		2005 100,7	100,7	100,7	100,7	100,7	100,7	100,7	100,7	..	..	..	..	..
Détersifs synthétiques														
v1576116	27 67 02 8017	2004 99,5	99,5	99,5	99,5	99,5	99,5	99,5	106,4	106,4	106,5	106,5	106,5	102,4
		2005 106,5	108,6	106,5	106,5	106,5	106,5	106,5	106,5	..	..	..	..	..
Autres produits de blanchissage et de nettoyage														
v1576117	27 67 02 8018	2004 111,7	111,7	111,7	112,5	112,5	112,5	113,4	113,0	113,0	113,0	113,0	113,0	112,6
		2005 113,0	114,4	113,0	113,0	113,0	113,0	113,0	113,0	..	..	..	..	..
Produits de blanchiment et adoucisseurs de tissus														
v1576118	27 67 02 8020	2004 108,8	110,0	113,0	113,3	113,2	110,1	108,7	108,3	106,2	111,6	109,0	109,5	110,1
		2005 109,4	113,3	110,5	111,7	110,2	109,6	109,6	109,6	..	..	..	..	..
<b>Articles de toilette</b>														
v1576119	27 67 03	2004 111,5	109,4	111,8	110,1	110,0	111,9	113,0	112,2	109,9	110,4	110,8	107,5	110,7
		2005 110,0	110,4	110,1	109,5	109,3	109,4	111,5	111,5	..	..	..	..	..

Note : Les indices figurant pour les six mois les plus récents sont sujets à révision.  
Voir note(s) à la fin du tableau.

Tableau 2

## Indices des prix des produits industriels, par produits et agrégations de produits (1997=100) - suite

			Jan.	Fév.	Mars	Avril	Mai	Juin	Juillet	Août	Sept.	Oct.	Nov.	Déc.	Moyenne annuelle
Parfums, eau de toilette et cologne															
v1576120	27 67 03 8011	2004 2005	116,6 92,4	117,0 100,6	128,1 105,4	113,6 99,6	107,2 114,4	110,4 107,9	123,4 107,1	122,8 107,1	110,3 ..	107,3 ..	115,3 ..	100,2 ..	114,4 ..
Produits de beauté et de soins personnels															
v1576121	27 67 03 8012	2004 2005	116,5 115,5	112,3 116,4	113,9 115,7	114,6 116,6	113,7 109,6	116,5 114,2	117,5 116,3	115,9 116,3	113,9 ..	116,0 ..	112,6 ..	112,0 ..	114,6 ..
Produits pour soins des cheveux															
v1576122	27 67 03 8014	2004 2005	109,5 110,5	108,6 109,6	109,5 110,6	108,7 109,7	109,6 110,6	109,8 109,6	109,8 110,6	109,8 110,6	110,5 ..	110,5 ..	110,5 ..	110,4 ..	109,8 ..
Déodorants et crème à raser															
v1576123	27 67 03 8015	2004 2005	94,0 107,0	94,0 100,8	94,0 94,1	94,1 94,1	101,1 101,1	102,1 94,0	94,7 101,2	94,7 101,2	94,0 ..	94,0 ..	100,7 ..	93,1 ..	95,9 ..
<b>Autres produits chimiques non décrits ailleurs</b>															
v1576124	27 67 04	2004 2005	106,9 110,2	107,1 110,2	107,4 110,1	107,5 110,7	108,4 111,0	108,4 110,9	108,5 110,8	109,2 110,6	109,3 ..	110,1 ..	109,9 ..	109,8 ..	108,5 ..
Explosifs préparés et agents explosifs															
v1576127	27 67 04 4212	2004 2005	100,5 100,5	100,5 100,5	100,5 100,5	100,5 100,5	100,5 100,5	100,5 100,5	100,5 100,5	100,5 100,5	100,5 ..	100,5 ..	100,5 ..	100,5 ..	100,5 ..
Adhésifs et colles															
v1576129	27 67 04 4247	2004 2005	110,0 113,4	110,0 113,4	110,0 113,4	110,0 113,4	111,2 115,5	111,2 115,5	110,9 115,5	112,0 115,5	112,2 ..	112,2 ..	113,4 ..	113,4 ..	111,4 ..
Produits chimiques agricoles et contrôle des ravageurs															
v1576130	27 67 04 4258	2004 2005	104,9 104,9	104,9 105,0	104,9 105,0	104,9 105,0	104,9 105,0	104,9 105,0	104,9 105,0	104,9 105,0	104,9 ..	104,9 ..	104,9 ..	104,9 ..	104,9 ..
Encres d'imprimerie et encres pour écrire															
v1576131	27 67 04 4271	2004 2005	100,8 100,8	100,8 100,8	100,8 100,8	100,8 100,8	100,8 100,8	100,8 100,8	100,8 100,8	100,8 100,8	100,8 ..	100,8 ..	100,8 ..	100,8 ..	100,8 ..
Antigels															
v1576132	27 67 04 4274	2004 2005	135,5 177,9	140,8 177,9	146,4 177,9	148,7 175,1	149,9 167,5	149,9 166,8	149,9 162,8	156,5 157,2	163,9 ..	167,8 ..	174,4 ..	177,9 ..	155,1 ..
Additifs pour produits pétroliers															
v1576133	27 67 04 4276	2004 2005	100,6 108,6	101,1 108,4	102,6 107,5	103,3 112,4	104,3 112,8	104,0 112,4	104,7 112,1	107,5 111,7	107,0 ..	110,5 ..	107,4 ..	105,8 ..	104,9 ..
Autres préparations chimiques															
v1576138	27 67 04 4289	2004 2005	108,3 110,1	108,3 110,2	108,3 110,2	108,3 110,2	110,1 110,2	110,1 110,2	110,1 110,2	110,1 110,2	110,1 ..	110,1 ..	110,1 ..	110,1 ..	109,5 ..
Dentifrices et autres produits d'hygiène buccale															
v1576139	27 67 04 8013	2004 2005	103,9 103,9	103,9 103,9	103,9 103,9	103,9 103,9	103,9 103,9	103,9 103,9	103,9 103,9	103,9 103,9	103,9 ..	103,9 ..	103,9 ..	103,9 ..	103,9 ..
Préparations de polissage															
v1576140	27 67 04 8019	2004 2005	115,0 115,0	115,0 115,0	115,0 115,0	115,0 115,0	115,0 115,0	115,0 115,0	115,0 115,0	115,0 115,0	115,0 ..	115,0 ..	115,0 ..	115,0 ..	115,0 ..
<b>PRODUITS MANUFACTURÉS DIVERS</b>															
v1576144	28	2004 2005	107,2 110,7	108,3 111,3	108,7 111,0	109,5 110,9	109,8 111,2	110,0 110,8	110,4 110,2	110,7 110,0	110,7 ..	110,3 ..	109,1 ..	110,0 ..	109,6 ..
<b>Matériel scientifique</b>															
v1576145	28 68	2004 2005	110,3 110,7	111,3 111,2	111,6 110,8	112,0 111,1	112,5 112,1	111,9 111,8	111,5 112,5	111,4 111,9	110,8 ..	109,4 ..	108,2 ..	109,8 ..	110,9 ..
<b>Matériel et instrumentation scientifique</b>															
v1576146	28 68 01	2004 2005	112,5 110,8	113,6 111,2	113,6 110,5	114,0 111,0	115,2 111,7	114,6 111,2	114,0 112,1	113,7 111,4	112,9 ..	111,7 ..	110,1 ..	111,3 ..	113,1 ..
Autres instruments de mesure et mesureurs-contrôleurs															
v1576152	28 68 01 7027	2004 2005	110,5 110,9	110,5 110,9	110,5 110,9	110,5 110,9	110,5 110,9	110,5 110,9	111,0 110,9	111,0 110,9	111,0 ..	111,0 ..	111,0 ..	112,4 ..	110,9 ..
Instruments de contrôle de procédé															
v1576154	28 68 01 7029	2004 2005	120,2 119,4	120,2 119,4	120,2 119,4	120,2 119,4	120,6 119,4	120,6 119,4	122,9 119,4	122,9 119,4	122,9 ..	122,9 ..	122,9 ..	122,9 ..	121,6 ..
<b>Autre matériel connexe</b>															
v1576162	28 68 02	2004 2005	107,9 110,6	108,8 111,3	109,4 111,0	109,7 111,1	109,5 112,6	109,0 112,5	108,7 113,0	108,8 112,5	108,5 ..	106,8 ..	106,1 ..	108,2 ..	108,5 ..

Note : Les indices figurant pour les six mois les plus récents sont sujets à révision.  
Voir note(s) à la fin du tableau.

Tableau 2

## Indices des prix des produits industriels, par produits et agrégations de produits (1997=100) - fin

		Jan.	Fév.	Mars	Avril	Mai	Juin	Juillet	Août	Sept.	Oct.	Nov.	Déc.	Moyenne annuelle
Matériel scientifique et de laboratoire														
v1576180	28 68 91 0001	2004 110,4	112,4	112,4	113,2	115,3	114,1	112,1	111,5	110,1	107,8	104,8	106,4	110,9
		2005 106,7	107,5	106,2	107,3	108,4	107,6	109,8	108,7	..	..	..	..	..
Divers instruments de contrôle et de mesure														
v1576181	28 68 91 0002	2004 110,3	110,3	110,3	110,3	110,3	110,3	110,7	110,7	110,7	110,7	110,7	111,9	110,6
		2005 110,7	110,5	110,5	110,5	110,5	110,5	110,5	110,5	..	..	..	..	..
<b>Autres produits manufacturés</b>														
v1576184	28 69	2004 105,0	106,2	106,7	107,7	108,0	108,7	109,7	110,2	110,5	110,9	109,8	110,2	108,6
		2005 110,8	111,3	111,1	110,8	110,6	110,0	108,6	108,7	..	..	..	..	..
<b>Bijouterie et orfèvrerie</b>														
v1576185	28 69 01	2004 107,0	107,1	107,4	107,0	106,8	106,8	106,4	106,3	106,5	106,6	106,5	107,0	106,8
		2005 107,0	107,1	107,2	107,2	107,2	104,8	104,4	104,4	..	..	..	..	..
Bijouterie de métaux précieux														
v1576187	28 69 01 8111	2004 109,0	109,0	109,4	108,9	108,6	108,6	107,6	107,4	107,4	107,6	107,4	108,1	108,3
		2005 107,6	107,8	108,0	108,0	108,0	104,5	104,0	104,0	..	..	..	..	..
<b>Articles de sport et jouets</b>														
v1576192	28 69 02	2004 105,1	105,5	105,5	105,5	105,5	105,5	105,5	106,2	106,2	106,2	106,2	106,2	105,8
		2005 105,9	108,3	108,3	107,7	107,7	107,7	107,7	107,6	..	..	..	..	..
Articles de sport et d'athlétisme														
v1576194	28 69 02 8311	2004 91,5	91,5	91,5	91,5	91,5	91,5	91,5	91,5	91,5	91,5	91,5	91,5	91,5
		2005 90,4	90,4	90,4	88,9	88,9	88,9	88,9	88,9	..	..	..	..	..
<b>Tous autres produits manufacturés, non décrits ailleurs</b>														
v1576203	28 69 04	2004 102,9	104,8	105,6	107,6	108,1	109,5	111,4	112,0	112,4	113,1	111,0	111,7	109,2
		2005 112,7	112,5	112,2	111,8	111,5	110,7	108,0	108,3	..	..	..	..	..
Autres tissus enduits ou imprégnés														
v1576205	28 69 04 3698	2004 103,0	104,5	104,5	104,1	105,2	103,8	109,6	107,0	106,0	103,1	96,7	102,0	104,1
		2005 98,8	100,7	98,6	102,7	102,9	108,0	106,9	105,8	..	..	..	..	..
Stylos et crayons, et pièces														
v1576210	28 69 04 9011	2004 107,3	107,3	107,5	107,5	107,5	107,5	107,5	107,5	107,5	107,5	107,5	107,5	107,5
		2005 107,5	107,5	107,5	107,5	107,5	107,5	107,5	107,5	..	..	..	..	..
Jouets et jeux														
v1576224	28 69 91 0002	2004 109,1	109,1	109,1	109,1	109,1	109,1	109,1	109,1	109,1	109,1	109,1	109,1	109,1
		2005 109,1	109,1	109,1	109,1	109,1	109,1	109,1	109,1	..	..	..	..	..
<b>DIVERS PRODUITS NON MANUFACTURÉS</b>														
v1576232	99 99	2004 110,9	114,6	120,1	124,6	123,3	124,8	126,8	126,9	130,5	134,0	132,0	133,2	125,1
		2005 134,9	139,3	144,7	146,9	160,8	165,8	168,6	169,2	..	..	..	..	..

Note : Les indices figurant pour les six mois les plus récents sont sujets à révision.

- En lisant de gauche à droite, la ligne, en dessous de chaque titre des séries, présente, en tout ou en partie, l'information suivante: le numéro de série de CANSIM (v nnnnnn) et un numéro d'identification numérique. Le numéro d'identification numérique prend la forme générale ss-mm-nn-pppp-rr où  
 ss indique le code de niveau S des produits (de 9 à 28)  
 mm indique le code de niveau M des produits (de 14 à 43, 45 à 69)  
 nn indique soit une composante de niveau M des produits, ou prend la valeur de 91 pour les agrégats spéciaux, ou de 99 pour les indices particuliers  
 pppp indique le code GPPA (sauf pour certains agrégats spéciaux qui comprennent, plusieurs GPPA)  
 rr indique une composante de GPPA

**Tableau 3**  
**Indices des prix des produits industriels, par industries et groupes d'industries (1997=100)**

		Jan.	Fév.	Mars	Avril	Mai	Juin	Juillet	Août	Sept.	Oct.	Nov.	Déc.	Moyenne annuelle
<b>FABRICATION, ENSEMBLE</b>														
v3822562	2004	105,4	107,6	108,3	109,7	111,7	111,2	111,1	111,5	110,9	110,3	108,2	108,3	109,5
	2005	109,3	110,6	111,1	111,5	111,4	111,3	110,8	111,1	..	..	..	..	..
<b>TOTAL SAUF LA FABRICATION D'ALIMENTS ET BOISSONS</b>														
v3825177	2004	105,1	107,4	108,1	109,5	111,8	111,3	111,1	111,8	111,4	110,9	108,6	108,7	109,6
	2005	109,7	111,2	111,6	112,2	112,0	112,0	111,4	111,8	..	..	..	..	..
<b>FABRICATION D'ALIMENTS ET BOISSONS SAUF BOISSONS ALCOOLIQUES</b>														
v3825179	2004	105,8	107,3	108,4	109,5	110,1	109,6	109,7	108,3	106,0	105,3	103,9	104,4	107,4
	2005	104,5	105,3	105,8	105,5	105,9	105,0	105,0	105,3	..	..	..	..	..
<b>FABRICATION DES INDUSTRIES NON ALIMENTAIRES INCLUANT BOISSONS ALCOOLIQUES</b>														
v3825180	2004	105,3	107,7	108,3	109,7	112,0	111,5	111,3	112,0	111,6	111,1	108,8	108,9	109,9
	2005	109,9	111,3	111,8	112,4	112,1	112,2	111,6	111,9	..	..	..	..	..
<b>FABRICATION DES INDUSTRIES DE BASE</b>														
v3825181	2004	99,8	104,8	106,0	108,8	109,8	110,2	110,6	112,0	111,0	108,3	105,1	106,5	107,7
321, 322, 327, 331	2005	108,3	110,4	110,1	109,4	108,7	107,8	105,5	105,2	..	..	..	..	..
<b>FABRICATION DES INDUSTRIES NON ALIMENTAIRES (SAUF LA FABRICATION DES INDUSTRIES DE BASE)</b>														
v3825182	2004	107,0	108,4	108,9	109,8	112,5	111,7	111,3	111,7	111,6	111,8	109,8	109,5	110,3
	2005	110,3	111,4	112,2	113,2	113,2	113,5	113,5	114,2	..	..	..	..	..
<b>PREMIÈRE TRANSFORMATION DES MÉTAUX SAUF LES MÉTAUX PRÉCIEUX</b>														
v3825183	2004	102,7	108,6	109,9	113,2	112,4	115,2	118,7	119,1	118,1	120,0	117,7	118,0	114,5
	2005	121,0	122,5	122,6	121,6	122,3	120,6	116,2	117,4	..	..	..	..	..
<b>FABRICATION D'ALIMENTS ET BOISSONS</b>														
v3825178	2004	107,3	108,7	109,7	110,7	111,4	110,9	111,0	109,8	107,7	106,9	105,6	106,1	108,8
311, 3121	2005	106,2	107,0	107,5	107,2	107,6	106,8	106,7	107,0	..	..	..	..	..
<b>Fabrication d'aliments</b>														
v3822563	2004	105,7	107,3	108,5	109,6	110,2	109,5	109,6	108,2	105,8	105,0	103,6	104,1	107,3
311	2005	104,2	105,1	105,5	105,1	105,6	104,7	104,6	105,0	..	..	..	..	..
<b>Fabrication d'aliments pour animaux</b>														
v3822564	2004	96,1	97,0	98,9	102,1	103,1	100,7	101,4	94,6	93,2	89,7	86,7	86,9	95,9
3111	2005	86,0	85,9	87,0	86,8	86,6	87,6	88,0	87,1	..	..	..	..	..
<b>Mouture de céréales et de graines oléagineuses</b>														
v3822565	2004	104,5	107,6	110,4	111,3	108,1	107,2	104,9	101,3	99,4	96,3	93,8	94,3	103,3
3112	2005	93,7	94,1	96,9	96,8	96,9	98,5	99,2	96,4	..	..	..	..	..
<b>Minoterie et malterie</b>														
v3822566	2004	94,6	94,7	96,0	96,9	95,0	93,5	93,4	93,3	93,2	92,7	92,5	92,5	94,0
31121	2005	91,7	92,0	92,3	92,0	92,7	92,3	92,5	92,2	..	..	..	..	..
<b>Amidonnerie et fabrication d'huiles et de graisses végétales</b>														
v3822567	2004	106,5	112,0	116,2	116,7	111,9	111,1	107,1	101,0	97,8	92,6	88,4	89,3	104,2
31122	2005	88,6	89,0	93,7	93,6	93,6	96,5	97,7	92,9	..	..	..	..	..
<b>Fabrication de céréales de petit déjeuner</b>														
v3822568	2004	111,6	111,6	111,7	113,6	113,8	113,5	113,6	113,5	113,3	113,3	113,1	113,2	113,0
31123	2005	112,9	113,6	113,7	113,7	113,6	113,5	113,5	113,6	..	..	..	..	..
<b>Fabrication de sucre</b>														
v3822570	2004	107,2	106,8	110,1	111,4	111,3	111,6	114,0	113,7	113,0	115,3	113,7	114,2	111,9
31131	2005	114,5	115,4	115,2	114,5	114,8	115,5	116,0	116,5	..	..	..	..	..
<b>Fabrication de confiseries</b>														
v3822571	2004	109,7	109,8	109,4	109,1	109,2	109,1	109,9	110,9	109,5	108,8	109,5	109,7	109,6
31132-31134	2005	109,1	109,7	110,3	109,4	109,1	109,2	108,7	108,6	..	..	..	..	..
<b>Mise en conserve de fruits et de légumes et fabrication de spécialités alimentaires</b>														
v3822572	2004	107,9	107,8	107,8	108,0	108,6	109,0	109,0	109,8	109,9	109,9	109,9	110,0	109,0
3114	2005	109,9	110,3	110,4	110,7	111,1	111,1	110,9	110,9	..	..	..	..	..
<b>Fabrication de produits laitiers</b>														
v3822575	2004	117,6	118,6	119,0	119,5	119,4	119,4	119,6	119,6	119,9	119,8	119,8	119,9	119,3
3115	2005	120,0	122,1	123,0	122,9	123,0	123,1	123,4	123,6	..	..	..	..	..
<b>Fabrication de produits de viande</b>														
v3822576	2004	101,3	104,6	106,4	108,6	111,6	110,3	110,9	108,7	101,8	101,5	98,6	99,8	105,3
3116	2005	100,5	101,7	100,9	99,6	101,2	96,7	95,8	98,4	..	..	..	..	..
<b>Abattage d'animaux, sauf les volailles</b>														
v3822577	2004	101,6	106,9	109,4	112,3	116,8	114,4	115,2	112,5	102,3	102,3	98,7	100,4	107,7
311611	2005	101,4	103,0	101,9	100,0	102,6	96,0	94,6	98,8	..	..	..	..	..

Note : Les indices figurant pour les six mois les plus récents sont sujets à révision.  
 Voir note(s) à la fin du tableau.

Tableau 3

## Indices des prix des produits industriels, par industries et groupes d'industries (1997=100) - suite

		Jan.	Fév.	Mars	Avril	Mai	Juin	Juillet	Août	Sept.	Oct.	Nov.	Déc.	Moyenne annuelle
Fonte des graisses animales et transformation de la viande provenant de carcasses	2004	100,5	102,3	104,2	106,8	109,2	108,9	109,5	107,2	101,3	100,5	97,8	99,1	103,9
v3822578 311614	2005	100,0	101,6	101,5	100,4	101,3	97,3	96,7	98,3	..	..	..	..	..
Transformation de la volaille	2004	101,7	101,7	101,7	101,9	101,9	102,1	102,2	101,4	101,2	100,6	99,2	99,2	101,2
v3822579 311615	2005	99,0	98,7	98,0	97,5	97,6	97,8	97,9	97,6	..	..	..	..	..
Préparation et conditionnement de poissons et de fruits de mer	2004	102,3	103,6	103,0	103,2	103,0	102,9	103,9	104,9	103,6	102,6	101,4	102,4	103,1
v3822580 3117	2005	103,7	104,4	104,9	105,3	104,1	103,5	104,8	104,9	..	..	..	..	..
Fabrication de pain et de produits de boulangerie	2004	113,7	113,7	114,7	115,5	115,7	115,7	115,7	115,7	115,8	115,9	115,9	115,9	115,3
v3822582 31181	2005	115,9	116,6	117,1	118,1	118,2	118,2	118,2	118,2	..	..	..	..	..
Fabrication de biscuits et de craquelins	2004	104,4	104,4	104,4	104,4	104,5	104,5	104,5	104,5	104,5	104,5	104,5	104,5	104,5
v3822584 311821	2005	104,5	104,6	104,6	104,6	104,6	104,6	104,6	104,6	..	..	..	..	..
Fabrication de mélanges de farine et de pâte à partir de farine achetée	2004	108,7	108,7	108,8	108,7	108,8	108,8	108,8	109,4	109,6	109,8	109,6	109,6	109,1
v3822585 311822	2005	109,6	110,5	110,4	110,4	110,5	110,4	110,4	110,4	..	..	..	..	..
Fabrication de pâtes alimentaires sèches et de tortillas	2004	104,6	104,7	105,0	105,0	105,0	105,0	104,9	104,9	105,2	104,7	104,6	104,6	104,9
v3825176 311823, 31183	2005	104,4	104,4	104,6	104,6	104,6	104,6	104,6	104,6	..	..	..	..	..
Fabrication d'autres aliments	2004	102,5	102,6	102,6	102,6	102,7	102,8	102,8	102,9	103,1	103,0	102,7	102,7	102,8
v3822587 3119	2005	102,4	102,8	103,1	103,0	103,2	104,1	104,1	104,1	..	..	..	..	..
Fabrication d'aliments à grignoter	2004	108,6	108,6	109,1	109,2	109,2	109,2	109,2	109,2	109,2	109,2	109,2	109,2	109,1
v3822588 31191	2005	109,2	109,3	109,3	109,3	109,3	109,2	109,2	109,2	..	..	..	..	..
Fabrication de thé et de café	2004	90,2	90,1	90,0	89,9	89,9	90,2	90,5	90,8	90,3	90,1	90,2	90,3	90,2
v3822589 31192	2005	89,6	90,6	91,8	91,5	92,0	96,0	95,8	95,8	..	..	..	..	..
Fabrication de produits alimentaires divers	2004	106,1	106,2	106,0	106,0	106,1	106,1	106,2	106,2	106,7	106,7	106,1	105,9	106,2
v3822590 31193, 31194, 31199	2005	105,8	106,0	106,0	105,8	106,0	105,8	105,7	105,7	..	..	..	..	..
<b>Fabrication de boissons</b>	2004	118,2	118,5	118,7	118,7	120,2	120,5	120,5	120,7	120,8	120,1	120,0	120,3	119,8
v3822592 3121	2005	120,3	120,4	121,0	121,3	121,3	121,2	121,2	121,1	..	..	..	..	..
Fabrication de boissons gazeuses et de glace	2004	106,6	106,6	106,6	106,6	108,4	109,8	109,8	109,8	109,8	110,0	110,0	110,5	108,7
v3822593 31211	2005	110,6	110,6	111,7	111,9	111,9	111,9	111,9	111,9	..	..	..	..	..
Brasseries	2004	131,7	132,3	133,0	133,0	134,3	134,3	134,3	134,9	135,3	133,8	133,8	133,8	133,7
v3822594 31212	2005	133,8	133,8	134,6	134,8	134,8	134,8	134,8	134,8	..	..	..	..	..
Vineries	2004	113,0	113,0	109,9	108,3	109,9	108,3	110,8	110,8	109,2	110,8	107,7	109,2	110,1
v3822595 31213	2005	111,3	111,3	109,8	111,3	111,5	109,9	109,9	109,9	..	..	..	..	..
Distilleries	2004	101,6	102,2	102,5	103,5	104,5	103,6	102,4	102,0	101,4	100,3	100,4	101,0	102,1
v3822596 31214	2005	100,0	100,4	99,9	100,3	100,6	100,2	99,7	99,4	..	..	..	..	..
<b>Fabrication du tabac</b>	2004	166,4	166,3	166,3	169,2	169,2	169,2	168,9	169,5	169,5	169,8	169,7	169,7	168,6
v3822597 3122	2005	169,4	169,5	169,5	177,2	177,2	177,2	177,4	177,4	..	..	..	..	..
<b>Usines de textiles</b>	2004	101,3	101,7	101,6	102,0	102,2	101,8	102,4	102,1	101,9	102,1	101,5	102,0	101,9
v3822598 313	2005	102,0	102,3	102,0	102,6	102,7	103,0	102,9	102,8	..	..	..	..	..
Usines de fibres, de filés et de fils	2004	91,9	92,1	92,2	92,2	92,5	92,3	92,1	92,1	92,0	91,8	91,5	91,6	92,0
v3822599 3131	2005	91,7	91,9	91,7	92,6	92,9	92,9	93,1	93,0	..	..	..	..	..
Usines de tissus	2004	103,5	103,9	103,8	104,2	104,4	104,0	104,3	104,0	103,9	104,5	104,4	104,5	104,1
v3822600 3132	2005	104,8	104,9	104,7	105,0	105,0	104,9	104,9	104,8	..	..	..	..	..

Note : Les indices figurant pour les six mois les plus récents sont sujets à révision.  
Voir note(s) à la fin du tableau.

Tableau 3

## Indices des prix des produits industriels, par industries et groupes d'industries (1997=100) - suite

			Jan.	Fév.	Mars	Avril	Mai	Juin	Juillet	Août	Sept.	Oct.	Nov.	Déc.	Moyenne annuelle
Finissage de textiles et de tissus et revêtement de tissus															
v3822601	3133	2004	101,4	102,3	102,4	102,3	103,0	102,3	105,8	104,4	104,0	102,5	98,9	102,0	102,6
		2005	100,3	101,5	100,3	102,8	103,0	105,9	105,2	104,6	..	..	..	..	..
<b>Usines de produits textiles</b>															
v3822602	314	2004	100,1	100,2	100,3	101,0	100,7	100,6	100,5	100,3	100,3	100,4	100,4	100,5	100,4
		2005	100,9	101,4	101,6	101,6	101,8	102,0	102,0	101,8	..	..	..	..	..
Usines de tapis et de carpettes															
v3822604	31411	2004	97,1	97,1	97,1	97,1	97,1	97,1	97,1	96,9	96,9	97,4	97,4	97,4	97,1
		2005	97,6	97,6	97,6	98,1	98,1	98,1	98,1	98,1	..	..	..	..	..
Usines de rideaux et de linge de maison															
v3822605	31412	2004	100,8	100,5	100,8	103,2	101,3	101,3	101,2	100,7	100,6	100,2	101,0	101,0	101,1
		2005	100,9	100,5	101,1	100,3	100,3	101,3	101,2	100,8	..	..	..	..	..
Usines d'autres produits textiles															
v3822606	3149	2004	103,2	103,6	103,7	104,0	104,5	104,2	104,1	104,0	104,1	104,1	103,6	103,8	103,9
		2005	104,8	106,6	106,7	107,0	107,2	107,0	107,2	107,0	..	..	..	..	..
<b>Fabrication de vêtements</b>															
v3822609	315	2004	104,2	104,5	104,5	104,6	104,8	104,8	104,8	104,7	104,7	104,7	104,7	104,4	104,6
		2005	104,5	104,5	104,6	104,7	104,5	104,6	104,5	104,5	..	..	..	..	..
Usines de bas et de chaussettes															
v3822611	31511	2004	110,2	110,3	110,3	110,4	110,4	110,4	110,4	110,4	110,4	110,5	110,5	110,5	110,4
		2005	110,5	110,5	114,0	114,0	114,0	114,0	114,0	114,0	..	..	..	..	..
Fabrication de vêtements coupés-cousus pour hommes et garçons															
v3822615	31522	2004	104,7	104,5	104,5	104,5	104,4	104,5	104,5	104,2	104,1	104,1	104,1	104,1	104,4
		2005	104,1	104,1	104,2	104,2	104,0	104,2	104,1	104,0	..	..	..	..	..
Fabrication de vêtements coupés-cousus pour femmes et filles															
v3822616	31523	2004	102,2	102,8	102,8	102,9	103,6	103,5	103,6	103,5	103,5	103,4	103,4	102,8	103,2
		2005	102,8	102,7	102,4	102,6	102,2	102,2	102,2	102,2	..	..	..	..	..
Fabrication d'accessoires vestimentaires et d'autres vêtements															
v3822618	3159	2004	112,3	112,3	112,6	112,8	112,7	112,7	112,7	112,7	112,7	112,7	112,7	112,7	112,6
		2005	113,6	113,5	113,7	113,6	114,3	115,0	115,0	115,0	..	..	..	..	..
<b>Fabrication de produits en cuir et de produits analogues</b>															
v3822619	316	2004	112,4	112,8	112,8	112,8	112,8	112,8	113,0	112,9	112,9	112,8	112,8	112,8	112,8
		2005	113,4	113,5	113,5	113,5	113,6	113,6	113,5	113,5	..	..	..	..	..
Tannage et finissage du cuir et des peaux															
v3822620	3161	2004	110,1	112,3	112,2	112,4	112,5	112,3	112,0	112,0	111,8	111,4	111,0	111,2	111,8
		2005	111,3	111,4	112,1	112,2	112,7	112,6	112,4	112,3	..	..	..	..	..
Fabrication de chaussures															
v3822621	3162	2004	113,2	113,2	113,2	113,1	113,1	113,1	113,4	113,4	113,4	113,4	113,4	113,4	113,3
		2005	113,4	113,4	113,3	113,1	113,2	113,2	113,2	113,1	..	..	..	..	..
Fabrication d'autres produits en cuir et produits analogues															
v3822622	3169	2004	112,0	112,2	112,1	112,1	112,0	112,1	112,2	112,2	112,1	112,2	112,3	112,5	112,2
		2005	116,4	116,6	116,6	116,7	116,8	116,8	116,6	116,7	..	..	..	..	..
<b>Fabrication de produits en bois</b>															
v3822623	321	2004	92,8	101,5	102,4	105,7	109,0	105,6	102,8	107,5	106,8	95,9	89,8	93,8	101,1
		2005	95,1	98,8	98,6	95,3	91,6	91,8	90,5	88,2	..	..	..	..	..
Scieries et préservation du bois															
v3822624	3211	2004	81,4	86,9	88,3	92,0	98,2	96,4	95,8	99,7	97,6	86,8	80,2	83,7	90,6
		2005	84,6	88,2	88,0	86,2	83,0	83,2	81,7	79,3	..	..	..	..	..
Usines de placages et de contreplaqués															
v3822626	321211, 321212	2004	107,2	121,1	123,2	126,8	126,8	123,2	117,3	122,8	123,7	115,3	106,1	107,3	118,4
		2005	108,6	110,1	106,8	101,2	95,5	94,9	93,4	92,0	..	..	..	..	..
Fabrication de produits de charpente en bois															
v3822627	321215	2004	104,1	104,4	108,2	110,4	110,5	110,6	114,2	114,3	118,1	117,9	117,7	117,7	112,3
		2005	118,0	118,9	118,9	118,8	118,8	118,7	118,6	118,5	..	..	..	..	..
Usines de panneaux de particules, de fibres et de panneaux de copeaux															
v3822628	321216, 321217	2004	150,7	200,4	196,6	200,6	186,8	161,2	132,4	154,2	161,5	123,5	112,7	131,8	159,4
		2005	139,5	153,1	154,8	132,6	118,9	120,3	118,1	111,2	..	..	..	..	..
Fabrication de portes et de fenêtres en bois															
v3822631	321911	2004	100,1	101,2	101,2	101,4	101,7	101,8	101,6	102,6	102,4	103,2	102,9	103,0	101,9
		2005	104,3	104,4	104,4	104,4	104,4	104,3	104,2	104,1	..	..	..	..	..

Note : Les indices figurant pour les six mois les plus récents sont sujets à révision.  
Voir note(s) à la fin du tableau.

Tableau 3

## Indices des prix des produits industriels, par industries et groupes d'industries (1997=100) - suite

		Jan.	Fév.	Mars	Avril	Mai	Juin	Juillet	Août	Sept.	Oct.	Nov.	Déc.	Moyenne annuelle
Fabrication d'autres menuiseries préfabriquées														
v3822632	321919	2004 108,6	110,3	111,3	112,6	114,1	113,8	114,0	114,8	114,9	112,3	110,6	111,5	112,4
		2005 111,7	112,9	112,7	112,4	111,8	111,8	111,3	110,7	..	..	..	..	..
Fabrication de contenants et de palettes en bois														
v3822633	32192	2004 117,5	117,7	117,8	118,4	118,6	118,2	118,2	119,0	118,9	118,6	118,4	118,5	118,3
		2005 118,6	118,7	118,7	117,4	117,4	117,3	117,1	117,1	..	..	..	..	..
<b>Fabrication du papier</b>														
v3822635	322	2004 98,2	100,4	101,9	104,5	106,3	107,3	106,9	106,8	105,3	103,6	100,7	101,4	103,6
		2005 102,7	104,3	103,5	105,0	105,0	103,7	102,6	102,2	..	..	..	..	..
Usines de pâte à papier, de papier et de carton														
v3822636	3221	2004 92,6	95,5	97,4	100,4	102,6	103,8	102,6	102,2	100,2	98,0	94,6	95,4	98,8
		2005 96,9	98,9	98,0	99,7	99,7	98,2	97,1	96,6	..	..	..	..	..
Usines de pâte à papier														
v3822637	32211	2004 96,0	100,2	104,6	109,9	112,9	115,5	112,7	110,5	104,6	98,8	94,4	97,4	104,8
		2005 99,2	102,9	102,5	104,7	102,6	99,8	96,4	95,6	..	..	..	..	..
Usines de papier, sauf le papier journal														
v3822639	322121	2004 93,4	95,2	95,5	97,1	99,1	99,4	99,9	100,3	99,5	100,5	98,1	97,6	98,0
		2005 97,8	98,2	97,5	98,5	98,7	97,5	96,3	95,7	..	..	..	..	..
Usines de papier journal														
v3822640	322122	2004 86,0	88,9	90,1	92,8	94,6	95,3	93,6	93,7	93,3	91,4	88,0	88,3	91,3
		2005 90,5	92,5	90,8	93,0	94,3	93,5	93,9	93,8	..	..	..	..	..
Fabrication de contenants en carton														
v3822643	32221	2004 124,3	124,0	124,0	126,0	126,4	126,7	130,7	131,8	132,0	132,5	130,7	130,8	128,3
		2005 132,2	131,9	131,7	132,7	132,8	132,1	130,3	130,2	..	..	..	..	..
Fabrication de sacs en papier et de papier couché et traité														
v3822644	32222	2004 110,6	110,7	110,7	110,4	110,5	111,2	111,2	112,2	113,2	113,4	113,3	113,3	111,7
		2005 111,9	112,9	112,6	113,4	113,6	113,4	112,5	112,3	..	..	..	..	..
Fabrication d'autres produits en papier transformé														
v3822646	32229	2004 111,9	112,2	112,3	111,7	112,0	112,1	112,1	112,3	112,9	113,0	113,0	113,2	112,4
		2005 112,8	112,9	113,8	114,0	113,1	112,9	113,3	112,9	..	..	..	..	..
<b>Impression et activités connexes de soutien</b>														
v3822647	323	2004 112,1	112,8	112,9	113,2	113,7	114,2	114,5	114,4	114,7	114,7	114,2	114,5	113,8
		2005 115,1	115,5	115,4	115,5	115,7	115,7	115,4	115,3	..	..	..	..	..
Impression														
v3822648	32311	2004 112,1	112,7	112,9	113,2	113,7	114,1	114,5	114,4	114,7	114,7	114,2	114,5	113,8
		2005 115,1	115,5	115,4	115,4	115,6	115,7	115,4	115,3	..	..	..	..	..
<b>Fabrication de produits du pétrole et du charbon</b>														
v3822650	324	2004 139,5	145,5	146,5	147,8	165,8	160,5	160,7	166,6	169,2	180,6	171,7	159,4	159,5
		2005 164,1	171,3	185,0	189,9	183,2	192,6	200,7	214,2	..	..	..	..	..
Raffineries de pétrole														
v3822651	32411	2004 140,9	147,2	148,3	149,6	169,0	163,2	163,1	169,4	172,3	184,7	175,2	161,8	162,1
		2005 166,9	174,7	189,3	194,4	186,9	197,0	205,7	220,3	..	..	..	..	..
Fabrication d'asphaltage, de papier-toiture asphalte et de matériaux imprégnés d'asphalte														
v3822652	32412	2004 122,5	124,9	126,0	128,5	130,5	130,8	135,9	136,2	135,1	133,0	132,0	128,7	130,3
		2005 129,4	130,8	137,9	141,3	142,1	142,6	143,9	145,9	..	..	..	..	..
<b>Fabrication de produits chimiques</b>														
v3822654	325	2004 110,5	110,3	110,8	112,0	114,3	113,9	115,2	116,1	116,7	118,0	117,5	117,8	114,4
		2005 117,2	118,8	120,0	120,6	120,4	120,3	119,3	119,3	..	..	..	..	..
Fabrication de produits pétrochimiques														
v3822656	32511	2004 169,4	162,3	161,8	173,3	179,2	178,1	187,2	190,9	194,0	203,3	202,9	209,0	184,3
		2005 193,4	208,0	216,6	214,5	203,7	204,1	208,7	203,0	..	..	..	..	..
Fabrication de gaz industriels														
v3822657	32512	2004 115,4	111,0	108,4	109,3	115,3	114,1	116,0	112,5	112,9	114,5	111,7	113,6	112,9
		2005 114,0	112,4	110,0	113,9	111,8	125,7	110,5	116,6	..	..	..	..	..
Fabrication de teintures et de pigments synthétiques														
v3822658	32513	2004 106,8	107,1	107,1	107,2	107,5	107,3	107,2	107,1	106,9	107,2	106,7	106,9	107,1
		2005 108,1	109,1	108,9	109,5	109,6	109,5	109,4	109,2	..	..	..	..	..
Fabrication d'autres produits chimiques de base														
v3822659	32518, 32519	2004 106,9	107,3	107,7	108,1	110,1	109,8	110,4	110,8	111,1	112,0	111,4	112,2	109,8
		2005 113,6	114,6	115,1	114,7	116,5	116,5	116,6	116,5	..	..	..	..	..

Note : Les indices figurant pour les six mois les plus récents sont sujets à révision.  
Voir note(s) à la fin du tableau.

Tableau 3

## Indices des prix des produits industriels, par industries et groupes d'industries (1997=100) - suite

		Jan.	Fév.	Mars	Avril	Mai	Juin	Juillet	Août	Sept.	Oct.	Nov.	Déc.	Moyenne annuelle
Fabrication de résines, de caoutchouc synthétique et de fibres et de filaments artificiels et synthétiques	2004	98,5	99,3	100,1	100,3	104,2	103,7	105,2	105,8	106,4	107,5	106,3	105,8	103,6
v3822660	2005	107,1	106,7	107,7	109,0	109,7	108,5	105,6	107,3	..	..	..	..	..
Fabrication de pesticides, d'engrais et d'autres produits chimiques agricoles	2004	105,6	106,6	107,1	107,4	108,2	106,5	105,3	107,2	107,3	110,0	110,7	109,9	107,7
v3822661	2005	110,3	110,6	112,9	115,3	118,0	117,9	113,0	113,0	..	..	..	..	..
Fabrication de produits pharmaceutiques et de médicaments	2004	108,0	108,1	108,3	108,2	108,2	108,2	108,8	108,7	108,6	108,6	108,6	108,5	108,4
v3822664	2005	108,7	108,9	109,0	109,0	109,2	109,1	109,3	109,3	..	..	..	..	..
Fabrication de peintures et de revêtements	2004	113,3	113,6	113,6	114,0	115,2	114,6	114,9	115,8	116,0	116,1	116,5	116,5	115,0
v3822666	2005	117,8	117,8	117,8	118,1	118,2	117,8	118,3	118,2	..	..	..	..	..
Fabrication de savons et de détartrants	2004	105,6	105,7	106,0	106,3	106,7	106,4	106,4	107,9	107,7	108,3	107,9	108,0	106,9
v3822669	2005	108,2	109,5	108,3	108,5	108,4	108,4	108,7	108,6	..	..	..	..	..
Fabrication de produits de toilette	2004	110,2	108,4	110,2	108,9	109,2	110,7	111,3	110,6	108,9	109,4	109,6	107,1	109,5
v3822670	2005	109,5	109,6	109,2	108,8	108,5	108,6	110,5	110,5	..	..	..	..	..
Fabrication d'autres produits chimiques	2004	101,7	103,0	104,3	104,9	108,9	108,8	109,6	110,7	112,2	111,0	109,3	108,0	107,7
v3822671	2005	108,4	109,2	110,0	112,8	112,9	112,4	109,3	110,5	..	..	..	..	..
<b>Fabrication de produits en plastique</b>	2004	105,6	106,2	106,7	107,5	108,2	108,8	109,4	109,6	110,1	110,8	110,8	111,5	108,8
v3822673	2005	112,8	112,7	113,6	113,9	114,1	113,5	113,0	113,0	..	..	..	..	..
Fabrication de pellicules, de feuilles et de sacs non renforcés en plastique	2004	104,8	105,4	107,3	108,9	109,1	108,8	109,5	108,7	110,0	110,8	110,3	111,2	108,7
v3822674	2005	113,3	111,8	113,6	114,0	114,7	114,6	113,6	114,0	..	..	..	..	..
Fabrication de tuyaux, de raccords de tuyauterie et de profilés non renforcés en plastique	2004	106,0	106,8	107,5	108,7	110,5	112,9	113,2	114,6	115,1	115,8	114,5	115,3	111,7
v3822675	2005	117,6	118,1	119,5	119,7	119,5	118,3	117,7	117,4	..	..	..	..	..
Fabrication de produits en mousse de polystyrène, d'uréthane et en d'autres mousses plastiques	2004	109,2	108,8	108,9	109,1	109,6	110,1	110,9	110,9	111,2	112,6	112,9	113,8	110,7
v3822677	2005	113,4	113,4	113,7	113,8	113,8	113,7	113,6	113,6	..	..	..	..	..
Fabrication de pièces en plastique pour véhicules automobiles	2004	97,0	97,2	97,2	97,2	97,4	97,2	97,5	97,4	97,3	97,2	97,2	97,3	97,3
v3822680	2005	97,4	97,6	97,2	97,4	97,5	97,4	97,2	97,0	..	..	..	..	..
Fabrication de produits divers en plastique	2004	109,3	110,3	110,2	111,1	111,8	112,9	113,7	114,2	114,8	115,9	116,2	117,1	113,1
v3822681	2005	118,5	119,0	119,8	120,1	120,1	119,4	118,9	118,9	..	..	..	..	..
<b>Fabrication de produits en caoutchouc</b>	2004	100,6	100,6	100,8	101,4	101,5	101,3	100,9	100,9	101,0	101,0	101,0	101,6	101,1
v3822682	2005	101,7	102,0	102,4	102,5	102,6	103,1	103,0	103,0	..	..	..	..	..
Fabrication de pneus	2004	100,7	100,7	101,1	102,0	102,0	101,8	101,2	101,2	101,5	101,6	101,9	102,8	101,5
v3822683	2005	102,8	102,9	103,4	103,4	103,5	104,5	104,5	104,5	..	..	..	..	..
Fabrication de tuyaux souples et de courroies en caoutchouc et en plastique	2004	119,3	119,3	119,3	119,4	119,5	119,6	119,7	119,7	120,0	120,0	119,6	119,7	119,6
v3822684	2005	120,5	121,2	122,2	122,2	122,1	122,1	121,8	121,8	..	..	..	..	..
Fabrication d'autres produits en caoutchouc	2004	95,2	95,4	95,3	95,5	95,8	95,4	95,3	95,2	95,1	94,9	94,5	94,7	95,2
v3822685	2005	94,8	95,5	95,3	95,7	95,7	95,7	95,6	95,5	..	..	..	..	..
<b>Fabrication de produits minéraux non métalliques</b>	2004	111,9	112,1	112,5	112,9	113,0	113,2	113,3	113,8	114,2	114,0	114,2	114,3	113,3
v3822686	2005	116,2	116,6	116,6	116,9	116,9	116,9	116,9	116,9	..	..	..	..	..
Fabrication de produits en argile et produits réfractaires	2004	115,1	114,8	114,9	115,7	116,0	116,3	116,4	116,4	116,6	116,0	115,7	117,5	116,0
v3822687	2005	117,3	117,2	117,6	117,7	118,3	118,1	118,0	117,9	..	..	..	..	..
Fabrication de verre et de produits en verre	2004	99,1	100,4	100,5	100,6	100,7	100,6	100,3	100,4	100,9	100,8	100,8	100,9	100,5
v3822688	2005	101,2	101,5	101,6	101,6	101,7	101,5	101,5	101,5	..	..	..	..	..

Note : Les indices figurant pour les six mois les plus récents sont sujets à révision.  
Voir note(s) à la fin du tableau.

Tableau 3

## Indices des prix des produits industriels, par industries et groupes d'industries (1997=100) - suite

		Jan.	Fév.	Mars	Avril	Mai	Juin	Juillet	Août	Sept.	Oct.	Nov.	Déc.	Moyenne annuelle
Fabrication de ciment														
v3822690	32731	2004 117,0	116,7	117,7	117,8	117,7	117,8	117,9	118,5	118,5	118,4	118,5	118,2	117,9
		2005 120,7	120,6	120,9	120,9	120,8	120,9	120,9	120,9	..	..	..	..	..
Fabrication de béton préparé														
v3822691	32732	2004 112,6	112,7	112,6	113,5	113,5	113,5	114,2	114,3	114,3	114,4	114,4	114,4	113,7
		2005 117,4	117,3	117,2	117,4	117,3	117,3	117,4	117,4	..	..	..	..	..
Fabrication de produits en béton														
v3822692	32733, 32739	2004 112,2	112,2	112,2	112,5	112,5	112,3	112,5	112,6	112,6	112,6	112,6	113,0	112,5
		2005 115,5	115,6	115,6	115,6	115,8	115,8	115,8	115,8	..	..	..	..	..
Fabrication d'autres produits minéraux non métalliques														
v3822694	3279	2004 111,1	111,3	111,8	112,0	112,0	112,0	112,2	112,5	112,4	113,2	114,6	114,6	112,5
		2005 115,7	116,2	116,5	116,7	116,5	116,4	116,4	116,5	..	..	..	..	..
<b>Première transformation des métaux</b>														
v3822695	331	2004 103,5	109,2	110,7	113,8	112,7	115,3	118,8	119,3	118,2	120,2	118,0	118,2	114,8
		2005 121,0	122,6	122,7	121,7	122,3	120,8	116,4	117,6	..	..	..	..	..
Sidérurgie														
v3822696	3311	2004 97,1	101,3	107,9	112,6	116,1	119,5	123,1	127,3	129,5	133,3	127,7	126,7	118,5
		2005 131,6	130,0	128,1	126,1	124,2	120,5	114,9	113,9	..	..	..	..	..
Fabrication de tubes et de tuyaux en fer et en acier à partir d'acier acheté														
v3822698	33121	2004 97,3	98,5	100,9	107,6	112,9	114,6	115,5	120,1	123,0	124,1	124,3	122,8	113,5
		2005 122,7	123,9	121,6	120,4	120,6	118,2	115,8	114,0	..	..	..	..	..
Laminage et étirage d'acier acheté														
v3822699	33122	2004 102,1	105,8	112,6	117,6	123,0	126,0	127,1	129,2	131,2	132,9	131,5	132,5	122,6
		2005 133,3	131,9	130,5	129,5	127,8	127,5	124,3	124,2	..	..	..	..	..
Laminage, étirage, extrusion et alliage de l'aluminium														
v3822702	331317	2004 91,4	94,0	94,4	96,1	95,7	95,1	94,9	94,7	93,9	93,3	91,6	93,1	94,0
		2005 92,6	93,5	94,3	94,0	93,6	92,6	92,1	92,0	..	..	..	..	..
Fonte et affinage de métaux non ferreux, sauf l'aluminium														
v3822704	33141	2004 121,7	132,9	126,7	127,0	119,2	124,9	133,6	129,2	124,3	125,5	126,5	126,1	126,5
		2005 131,0	136,9	139,1	138,3	146,4	147,1	138,7	144,2	..	..	..	..	..
Laminage, étirage, extrusion et alliage de métaux non ferreux sauf l'aluminium														
v3822705	33142, 33149	2004 103,6	108,2	113,5	115,3	108,6	108,4	112,3	112,3	107,9	110,7	110,3	110,2	110,1
		2005 108,3	112,3	111,9	112,6	111,8	114,7	110,1	111,8	..	..	..	..	..
Fonderies de métaux ferreux														
v3822707	33151	2004 102,9	104,1	104,3	106,9	108,0	108,5	109,5	109,3	108,6	107,3	105,7	106,6	106,8
		2005 108,8	109,8	109,1	109,7	110,3	109,9	109,3	108,7	..	..	..	..	..
Fonderies de métaux non ferreux														
v3822708	33152	2004 97,4	99,8	100,3	102,2	102,9	102,3	102,0	101,8	100,8	99,6	98,0	98,9	100,5
		2005 99,0	99,9	99,8	100,8	101,7	101,1	98,7	98,4	..	..	..	..	..
<b>Fabrication de produits métalliques</b>														
v3822709	332	2004 106,1	107,5	110,0	112,2	113,6	114,5	115,7	116,9	117,8	118,3	117,7	117,4	114,0
		2005 118,4	119,0	118,7	118,7	118,5	117,6	116,6	116,3	..	..	..	..	..
Forgeage et estampage														
v3822710	3321	2004 99,8	102,5	106,6	109,0	111,4	113,8	116,1	118,6	120,2	122,9	119,4	119,4	113,3
		2005 122,9	121,8	120,6	119,2	118,2	115,6	112,0	111,8	..	..	..	..	..
Fabrication de coutellerie et d'outils à main														
v3822711	3322	2004 110,2	110,2	110,6	110,8	111,0	111,0	111,0	111,0	111,2	111,2	111,3	111,7	110,9
		2005 112,7	112,7	112,9	113,6	113,5	113,7	113,7	113,6	..	..	..	..	..
Fabrication de produits d'architecture et d'éléments de charpentes métalliques														
v3822712	3323	2004 107,9	110,2	113,9	117,3	118,7	120,1	121,9	124,0	124,3	125,0	124,5	123,4	119,3
		2005 124,7	126,1	125,5	125,6	124,7	123,6	122,7	122,4	..	..	..	..	..
Préfabrication de bâtiments en métal et de leurs composants														
v3822714	332311	2004 118,2	118,4	123,8	124,2	124,6	129,1	135,1	135,5	135,7	135,9	135,9	135,9	129,4
		2005 138,7	146,5	146,3	152,2	152,1	152,0	152,0	152,0	..	..	..	..	..
Fabrication autres toles fortes et d'éléments de charpentes														
v3822715	332314, 332319	2004 103,6	106,9	113,0	119,3	120,7	122,0	124,0	128,2	128,0	127,6	126,6	124,1	120,3
		2005 124,7	126,6	125,4	125,6	124,2	122,3	120,3	119,9	..	..	..	..	..
Fabrication de chaudières, de réservoirs et de contenants d'expédition														
v3822717	3324	2004 107,8	108,4	109,8	111,8	112,6	113,5	114,7	115,3	115,5	115,5	115,9	116,3	113,1
		2005 115,4	116,0	116,9	117,6	118,0	117,6	117,2	116,8	..	..	..	..	..

Note : Les indices figurant pour les six mois les plus récents sont sujets à révision.  
Voir note(s) à la fin du tableau.

Tableau 3

## Indices des prix des produits industriels, par industries et groupes d'industries (1997=100) - suite

		Jan.	Fév.	Mars	Avril	Mai	Juin	Juillet	Août	Sept.	Oct.	Nov.	Déc.	Moyenne annuelle	
Fabrication de chaudières et d'échangeurs de chaleur		2004	109,4	109,8	111,3	112,2	113,2	113,2	113,4	115,1	115,7	115,1	115,2	115,6	113,3
v3822718	33241	2005	117,0	116,9	118,0	118,3	120,2	120,4	120,5	120,3	..	..	..	..	..
Fabrication d'articles de quincaillerie		2004	104,0	104,0	104,1	104,2	104,4	103,5	103,8	103,6	103,6	103,4	103,3	103,4	103,8
v3822721	3325	2005	103,9	103,9	103,7	103,6	103,1	103,0	102,9	102,9	..	..	..	..	..
Fabrication de ressorts et de produits en fil métallique		2004	105,5	106,3	108,2	109,5	112,1	112,4	112,4	112,4	113,0	112,7	112,2	112,5	110,8
v3822722	3326	2005	112,7	112,8	112,5	112,4	112,4	112,5	112,1	111,9	..	..	..	..	..
Fabrication d'autres produits métalliques		2004	110,6	111,6	114,4	117,1	119,0	119,5	120,4	121,1	121,9	122,9	122,8	122,8	118,7
v3822727	3329	2005	123,8	124,2	124,2	124,3	124,9	124,4	123,4	123,2	..	..	..	..	..
<b>Fabrication de machines</b>		2004	107,8	108,3	108,5	108,9	109,5	109,4	109,3	109,6	109,4	109,1	108,7	109,0	109,0
v3822728	333	2005	110,0	110,0	109,9	110,4	110,9	110,8	110,7	110,5	..	..	..	..	..
Fabrication de machines agricoles		2004	108,7	108,9	109,4	110,0	110,8	110,8	110,9	111,6	112,0	112,4	112,3	112,3	110,8
v3822730	33311	2005	112,6	111,0	111,2	111,5	111,8	111,9	111,9	111,8	..	..	..	..	..
Fabrication de machines pour la construction		2004	106,4	108,0	108,2	108,9	110,8	110,3	109,2	109,7	109,0	108,6	106,9	107,7	108,6
v3822731	33312	2005	108,0	108,8	108,0	108,7	109,4	109,0	108,5	107,8	..	..	..	..	..
Fabrication de machines pour l'extraction minière et l'exploitation pétrolière et gazière		2004	104,0	104,4	104,5	104,6	105,3	105,2	104,9	104,9	104,9	104,6	104,2	104,5	104,7
v3822732	33313	2005	105,0	105,3	105,1	105,3	105,5	105,4	105,6	105,4	..	..	..	..	..
Fabrication de machines industrielles		2004	106,5	106,9	107,2	107,4	107,7	107,6	107,4	107,5	107,4	107,1	106,7	107,0	107,2
v3822733	3332	2005	107,4	107,6	107,4	107,6	107,9	107,7	107,6	107,4	..	..	..	..	..
Fabrication d'appareils de chauffage, de ventilation, de climatisation et de réfrigération commerciale		2004	105,9	106,0	105,6	105,3	105,5	105,8	105,8	105,9	105,9	106,0	105,9	106,3	105,8
v3822735	3334	2005	107,2	107,4	107,3	107,4	107,7	107,6	107,6	107,6	..	..	..	..	..
Fabrication de moteurs, de turbines et de matériel de transmission de puissance		2004	107,9	108,9	108,9	109,3	110,6	110,1	110,2	110,0	109,4	108,4	107,6	108,4	109,1
v3822737	3336	2005	108,3	108,9	108,5	109,2	110,0	109,7	109,1	108,5	..	..	..	..	..
Fabrication de pompes et de compresseurs		2004	109,7	109,2	109,3	109,6	109,7	109,8	110,1	110,1	110,1	110,1	110,0	110,4	109,8
v3822739	33391	2005	111,1	111,4	111,3	111,4	111,5	111,5	111,4	111,4	..	..	..	..	..
Fabrication de toutes les autres machines d'usage général		2004	108,7	109,4	109,8	110,4	111,1	110,8	110,5	110,6	110,4	109,8	109,5	109,9	110,1
v3822741	33399	2005	111,0	111,3	110,9	111,6	111,7	111,5	111,2	110,9	..	..	..	..	..
<b>Fabrication de produits informatiques et électroniques</b>		2004	90,2	91,5	91,6	92,2	93,6	93,0	91,8	91,3	90,6	89,1	86,9	87,9	90,8
v3822742	334	2005	88,3	89,0	88,1	88,8	89,6	89,2	88,5	87,8	..	..	..	..	..
Fabrication de matériel informatique et périphérique		2004	96,1	97,2	97,8	98,5	99,8	99,2	97,9	97,5	97,0	95,8	93,8	94,6	97,1
v3822743	3341	2005	96,3	96,8	96,1	96,8	97,8	98,0	97,0	96,3	..	..	..	..	..
Fabrication de matériel de communication		2004	92,9	94,5	94,6	95,3	97,0	96,1	94,5	93,9	93,0	91,2	88,7	89,9	93,5
v3822744	3342	2005	90,1	90,9	89,8	90,8	91,7	90,9	90,1	89,2	..	..	..	..	..
Fabrication de matériel audio et vidéo		2004	94,6	94,7	94,7	94,8	94,9	94,9	95,0	95,0	94,9	94,9	94,7	94,7	94,8
v3822748	3343	2005	94,7	94,8	94,7	94,8	95,2	95,2	95,1	95,1	..	..	..	..	..
Fabrication de semi-conducteurs et d'autres composants électroniques		2004	71,6	73,3	73,2	73,8	75,1	74,7	73,5	73,1	72,0	70,3	67,9	69,1	72,3
v3822749	3344	2005	69,1	69,6	68,7	69,2	70,0	69,4	68,6	67,9	..	..	..	..	..
Fabrication d'instruments de navigation, de mesure et de commande et d'instruments médicaux		2004	106,6	107,5	107,6	107,8	108,8	108,3	107,9	107,6	107,1	106,1	103,9	104,7	107,0
v3822750	3345	2005	104,4	105,7	105,2	105,7	106,2	105,8	105,9	105,4	..	..	..	..	..
<b>Fabrication de matériel, d'appareils et de composants électriques</b>		2004	104,0	104,6	105,4	105,8	105,8	106,1	106,3	106,3	106,6	107,0	107,1	107,5	106,0
v3822752	335	2005	107,8	108,3	108,5	108,9	109,1	109,3	109,2	109,2	..	..	..	..	..

Note : Les indices figurant pour les six mois les plus récents sont sujets à révision.  
Voir note(s) à la fin du tableau.

Tableau 3

## Indices des prix des produits industriels, par industries et groupes d'industries (1997=100) - suite

		Jan.	Fév.	Mars	Avril	Mai	Juin	Juillet	Août	Sept.	Oct.	Nov.	Déc.	Moyenne annuelle	
Fabrication de matériel électrique d'éclairage															
v3822753	3351	2004 2005	105,5 105,9	106,0 106,2	106,1 106,1	106,6 106,1	106,3 106,0	106,3 106,0	106,6 106,0	106,1 106,0	106,5 ..	106,5 ..	106,5 ..	106,3 ..	106,3 ..
Fabrication d'appareils ménagers															
v3822754	3352	2004 2005	101,5 103,5	101,5 103,7	101,4 103,7	101,6 103,7	101,7 103,8	101,9 103,6	101,9 103,8	101,9 103,8	102,0 ..	102,6 ..	102,7 ..	102,8 ..	102,0 ..
Fabrication de matériel électrique															
v3822755	3353	2004 2005	113,0 118,1	112,6 118,7	112,7 118,9	112,8 119,8	113,1 120,6	113,8 120,8	114,3 120,8	114,4 120,8	115,8 ..	116,5 ..	116,9 ..	117,5 ..	114,5 ..
Fabrication de transformateurs de puissance et de distribution et de transformateurs spéciaux															
v3822756	335311	2004 2005	101,3 105,7	99,5 106,2	99,5 105,7	99,8 107,1	102,9 107,9	103,3 108,0	103,3 108,6	103,2 109,0	103,6 ..	104,3 ..	104,2 ..	104,2 ..	102,4 ..
Fabrication de batteries et de piles															
v3822760	33591	2004 2005	108,3 109,7	108,3 109,7	108,4 109,7	108,4 109,9	108,4 110,0	108,5 109,9	108,5 109,9	108,5 109,9	108,5 ..	109,2 ..	109,7 ..	109,7 ..	108,7 ..
Fabrication de fils et de câbles électriques et de communication															
v3822761	33592	2004 2005	94,6 101,0	97,2 101,6	100,1 102,7	100,8 102,9	100,1 102,8	99,9 103,6	100,2 103,2	100,2 103,4	99,9 ..	100,6 ..	100,7 ..	101,3 ..	99,6 ..
Fabrication de dispositifs de câblage et de tous les autres types de matériel et composants électriques															
v3822762	33593, 33599	2004 2005	102,1 105,0	102,9 105,6	103,8 105,0	103,8 105,8	105,1 106,2	105,6 106,1	105,5 105,9	105,3 105,7	105,0 ..	104,3 ..	104,0 ..	104,4 ..	104,3 ..
<b>Fabrication de matériel de transport</b>															
v3822763	336	2004 2005	101,0 97,6	102,7 98,4	102,8 96,9	103,8 98,2	105,8 99,2	104,6 98,3	102,8 97,3	102,2 96,4	100,9 ..	98,5 ..	95,8 ..	97,1 ..	101,5 ..
Fabrication de véhicules automobiles															
v3822764	3361	2004 2005	99,5 94,5	101,6 95,4	101,4 93,7	102,6 95,2	105,2 96,6	103,8 95,5	101,4 94,3	100,7 93,0	98,9 ..	95,7 ..	92,5 ..	94,1 ..	99,8 ..
Fabrication de voitures et de véhicules automobiles légers															
v3822765	33611	2004 2005	98,6 93,4	100,8 94,4	100,7 92,7	101,9 94,2	104,5 95,6	103,0 94,5	100,6 93,3	99,8 91,9	98,1 ..	94,7 ..	91,3 ..	93,0 ..	98,9 ..
Fabrication de camions lourds															
v3822766	33612	2004 2005	110,0 107,5	110,6 107,7	110,4 106,2	111,6 107,9	114,0 108,9	113,2 108,0	111,4 107,2	111,1 106,0	109,0 ..	108,2 ..	106,6 ..	107,5 ..	110,3 ..
Fabrication de carrosseries et de remorques de véhicules automobiles															
v3822767	3362	2004 2005	110,2 116,0	110,3 116,1	111,2 114,6	112,1 113,9	111,4 115,9	111,3 115,4	111,7 115,4	110,6 115,4	113,8 ..	114,4 ..	113,6 ..	113,9 ..	112,0 ..
Fabrication de pièces pour véhicules automobiles															
v3822768	3363	2004 2005	100,2 99,8	101,0 100,2	101,4 99,4	101,9 100,0	103,0 100,4	102,3 100,0	101,7 99,5	101,5 99,0	100,8 ..	99,9 ..	98,4 ..	99,2 ..	100,9 ..
Fabrication de moteurs et de pièces de moteurs à essence pour véhicules automobiles															
v3822769	33631	2004 2005	99,2 95,4	100,7 96,2	100,7 94,9	101,4 96,0	103,3 97,0	103,2 96,2	101,4 95,2	101,0 94,3	99,3 ..	97,9 ..	93,9 ..	95,1 ..	99,8 ..
Fabrication de matériel électrique et électronique pour véhicules automobiles															
v3822770	33632	2004 2005	102,0 101,0	102,5 101,2	102,5 100,7	102,7 101,0	102,8 101,0	102,2 100,8	102,0 100,2	101,7 99,9	101,8 ..	101,3 ..	100,6 ..	101,0 ..	101,9 ..
Fabrication de composants de direction et de suspension pour véhicules automobiles, sauf les ressorts															
v3822771	33633	2004 2005	100,6 99,4	100,6 99,6	100,9 99,3	101,1 99,5	101,5 99,7	101,2 99,5	100,9 99,3	100,7 99,1	100,0 ..	99,6 ..	99,1 ..	99,3 ..	100,5 ..
Fabrication de systèmes de freinage pour véhicules automobiles															
v3822772	33634	2004 2005	98,8 101,8	100,7 102,8	100,8 101,8	101,7 103,4	105,2 105,4	104,6 104,5	102,7 103,4	103,6 102,2	102,1 ..	99,5 ..	96,4 ..	97,8 ..	101,2 ..
Fabrication de pièces de transmission et de groupe motopropulseur pour véhicules automobiles															
v3822773	33635	2004 2005	103,9 106,9	105,7 107,9	108,6 106,7	109,8 107,7	111,5 108,9	110,6 108,2	109,0 107,3	108,6 106,3	107,7 ..	105,9 ..	104,1 ..	106,4 ..	107,7 ..
Fabrication de sièges et enjolivures intérieures pour véhicules automobiles															
v3822774	33636	2004 2005	99,0 99,0	99,1 99,1	99,1 98,5	99,3 98,6	99,6 98,2	98,6 98,1	99,3 98,0	99,0 97,9	98,8 ..	98,7 ..	98,7 ..	98,9 ..	99,0 ..
Emboutissage de pièces en métal pour véhicules automobiles															
v3822775	33637	2004 2005	100,6 100,2	100,6 100,3	100,7 100,0	100,7 100,0	100,7 99,7	100,1 99,7	100,4 99,6	100,2 99,6	100,1 ..	100,1 ..	100,0 ..	100,1 ..	100,4 ..

Note : Les indices figurant pour les six mois les plus récents sont sujets à révision.  
Voir note(s) à la fin du tableau.

Tableau 3

## Indices des prix des produits industriels, par industries et groupes d'industries (1997=100) - fin

		Jan.	Fév.	Mars	Avril	Mai	Juin	Juillet	Août	Sept.	Oct.	Nov.	Déc.	Moyenne annuelle	
Fabrication d'autres pièces pour véhicules automobiles															
v3822776	33639	2004	99,1	99,7	99,8	100,2	101,2	100,2	99,9	99,8	99,2	98,3	97,4	98,0	99,4
		2005	98,7	99,0	98,3	98,8	98,9	98,6	98,1	97,7	..	..	..	..	..
Fabrication de matériel ferroviaire roulant															
v3822778	3365	2004	110,4	111,1	111,6	111,8	112,0	111,5	111,1	112,2	112,0	111,4	111,1	111,9	111,5
		2005	109,8	109,6	108,9	109,0	109,4	108,2	106,8	107,3	..	..	..	..	..
Construction d'embarcations															
v3822781	336612	2004	107,1	109,3	109,3	110,2	112,6	111,3	108,9	108,7	107,2	104,5	101,1	102,6	107,7
		2005	102,7	103,7	102,1	103,5	104,8	103,7	102,6	101,7	..	..	..	..	..
<b>Fabrication de meubles et de produits connexes</b>															
v3822783	337	2004	109,6	109,6	110,0	110,1	110,6	110,7	110,9	111,4	111,6	111,6	112,1	112,2	110,9
		2005	112,9	113,0	112,8	112,9	113,3	113,4	113,4	113,4	..	..	..	..	..
Fabrication de meubles de maison															
v3822787	337121, 337123, 337126	2004	108,2	107,6	107,6	107,6	107,7	107,8	107,8	107,8	108,0	108,0	109,8	109,9	108,2
		2005	110,2	109,9	109,9	110,0	110,0	110,3	110,3	110,3	..	..	..	..	..
Fabrication de meubles de bureau, y compris les articles d'ameublement															
v3822789	3372	2004	112,4	112,4	113,4	113,5	114,5	114,7	115,2	116,3	116,4	116,5	116,6	116,6	114,9
		2005	118,0	118,3	117,7	117,7	118,7	118,8	118,8	118,8	..	..	..	..	..
Fabrication d'autres produits connexes aux meubles															
v3822790	3379	2004	107,1	107,4	107,4	107,5	107,8	107,7	107,4	107,4	107,2	106,9	106,6	106,8	107,3
		2005	106,9	107,0	106,8	107,0	107,1	107,0	106,9	106,8	..	..	..	..	..
<b>Activités diverses de fabrication</b>															
v3822791	339	2004	110,7	111,5	111,7	112,6	110,7	110,7	111,8	112,0	111,2	111,6	111,7	112,1	111,5
		2005	111,4	113,3	113,3	113,1	113,2	113,5	112,5	112,5	..	..	..	..	..
Fabrication de fournitures et de matériel médicaux															
v3822792	3391	2004	113,6	113,9	114,0	114,2	114,3	114,4	114,1	114,3	114,9	112,7	112,4	115,6	114,0
		2005	115,4	115,9	115,9	115,6	116,0	116,1	116,8	116,5	..	..	..	..	..
Fabrication de bijoux et de pièces d'argenterie															
v3822794	33991	2004	114,6	116,9	117,4	120,4	112,5	112,6	117,0	116,7	112,8	116,4	117,1	115,6	115,8
		2005	112,6	117,2	117,3	116,9	116,7	117,8	113,3	113,7	..	..	..	..	..
Fabrication d'articles de sport et d'athlétisme															
v3822795	33992	2004	102,3	102,8	102,8	102,8	102,8	102,8	102,8	103,6	103,6	103,6	103,6	103,6	103,1
		2005	103,2	105,9	105,9	105,1	105,1	105,1	105,1	105,0	..	..	..	..	..
Fabrication de poupées, de jouets et de jeux															
v3822796	33993	2004	108,1	107,9	107,9	107,9	107,9	107,9	107,9	108,1	108,1	108,1	108,2	108,2	108,0
		2005	108,1	108,7	108,7	108,6	108,6	108,6	108,6	108,6	..	..	..	..	..
Toutes les autres activités diverses de fabrication															
v3822799	33999	2004	111,2	111,7	111,7	112,1	112,2	112,2	112,3	112,2	112,2	112,4	112,1	112,7	112,1
		2005	113,1	113,5	113,5	114,3	114,5	114,5	114,1	114,2	..	..	..	..	..

Note : Les indices figurant pour les six mois les plus récents sont sujets à révision.

1. L'agrégation des indices par produits ou par industries devrait résulter en un même grand total. Lorsque ces totaux diffèrent occasionnellement en raison de l'arrondissement, l'indice total - tous les produits devra être considéré comme celui qui fait autorité, et l'indice de fabrication, ensemble sera posé égal.
2. Le code numérique à la droite du numéro de séries de CANSIM apparaissant à la ligne du bas de chaque série est le code du Système de classification des industries de l'Amérique du Nord (SCIAN) de 1997.

**Tableau 4**  
**Indices des prix des produits industriels, par étape de transformation (1997=100)**

		Jan.	Fév.	Mars	Avril	Mai	Juin	Juillet	Août	Sept.	Oct.	Nov.	Déc.	Moyenne annuelle
<b>TOTAL, TOUS LES PRODUITS</b>														
v1574377	2004	105,4	107,6	108,3	109,7	111,7	111,2	111,1	111,5	110,9	110,3	108,2	108,3	109,5
	2005	109,3	110,6	111,1	111,5	111,4	111,3	110,8	111,1	..	..	..	..	..
<b>Produits semi-finis</b>														
v1574379	2004	104,2	106,9	107,9	109,7	111,6	111,4	111,8	112,7	112,2	111,8	109,5	109,6	109,9
	2005	110,7	112,3	113,1	113,1	112,6	112,6	111,8	112,2	..	..	..	..	..
Produits semi-finis de première étape														
v1574380	2004	110,3	114,3	114,4	118,0	118,0	120,0	122,4	121,7	119,8	120,1	117,9	119,0	118,0
	2005	119,5	123,3	125,0	125,1	124,3	122,9	120,4	121,0	..	..	..	..	..
Produits semi-finis de deuxième étape														
v1574406	2004	103,3	105,8	106,9	108,4	110,6	110,1	110,2	111,3	111,0	110,5	108,2	108,2	108,7
	2005	109,3	110,6	111,3	111,3	110,9	111,1	110,5	110,9	..	..	..	..	..
<b>Tous les produits finis</b>														
v1574476	2004	107,2	108,6	108,9	109,7	112,0	111,0	110,0	109,9	109,1	108,2	106,2	106,4	108,9
	2005	107,2	108,1	108,1	109,1	109,5	109,3	109,2	109,5	..	..	..	..	..
Aliments de consommation et aliments pour animaux														
v1574477	2004	110,5	111,3	111,8	112,4	113,0	113,1	113,3	113,1	111,8	111,5	110,8	111,2	112,0
	2005	111,4	112,1	112,4	112,3	112,5	111,7	111,7	112,0	..	..	..	..	..
Matériel capitalisé														
v1574492	2004	103,7	104,9	105,0	105,8	107,3	106,6	105,4	105,1	104,4	102,8	101,0	101,9	104,5
	2005	102,6	103,2	102,2	103,1	104,1	103,5	102,9	102,2	..	..	..	..	..
Tous les autres produits finis														
v1574518	2004	107,9	109,7	110,1	111,0	114,4	112,9	111,4	111,3	110,7	110,0	107,4	107,1	110,3
	2005	108,1	109,3	109,7	111,4	111,4	111,7	111,8	112,8	..	..	..	..	..

Note : Les indices figurant pour les six mois les plus récents sont sujets à révision.

**Tableau 5**  
**Indices des prix de vente de l'énergie électrique, pour les acheteurs non résidentiels (1997=100)**

		Jan.	Fév.	Mars	Avril	Mai	Juin	Juillet	Août	Sept.	Oct.	Nov.	Déc.	Moyenne annuelle
<b>TOTAL - CANADA</b>														
v3834002	2004	123,9	121,6	117,4	120,0	123,2	121,8	122,7	122,0	124,5	123,5	124,7	124,3	122,5
	2005	126,1	122,6	126,9	129,0	125,9	132,3	136,7	140,2	..	..	..	..	..
<b>CANADA, AU-DESSUS, DE 5000 kw</b>														
v3834003	2004	119,7	115,6	111,9	113,1	115,8	114,6	114,7	114,1	116,8	116,1	117,5	117,1	115,6
	2005	119,4	115,6	120,3	121,8	118,4	125,2	129,7	134,0	..	..	..	..	..
<b>Région de l'Atlantique</b>														
v3834004	2004	105,9	105,9	105,9	106,2	106,2	106,2	106,2	106,2	106,2	106,2	106,2	106,2	106,1
	2005	106,2	106,2	108,2	111,7	111,7	111,7	111,7	111,7	..	..	..	..	..
Terre-Neuve-et-Labrador														
v3834005	2004	114,7	114,7	114,7	108,4	108,4	108,4	108,4	108,4	108,4	108,4	108,4	108,4	110,0
	2005	108,4	108,4	127,0	127,0	127,0	127,0	127,0	127,0	..	..	..	..	..
Nouvelle-Écosse														
v3834006	2004	103,8	103,8	103,8	103,8	103,8	103,8	103,8	103,8	103,8	103,8	103,8	103,8	103,8
	2005	103,8	103,8	103,8	109,5	109,5	109,5	109,5	109,5	..	..	..	..	..
Nouveau-Brunswick														
v3834007	2004	105,3	105,3	105,3	106,8	106,8	106,8	106,8	106,8	106,8	106,8	106,8	106,8	106,4
	2005	106,8	106,8	106,8	110,0	110,0	110,0	110,0	110,0	..	..	..	..	..
Québec														
v3834008	2004	102,2	102,2	102,2	106,6	106,6	106,6	106,6	106,6	106,6	106,6	106,6	106,6	105,5
	2005	106,6	106,6	106,6	107,9	107,9	107,9	107,9	107,9	..	..	..	..	..
Ontario														
v3834009	2004	169,6	142,8	135,8	132,6	138,4	136,6	133,5	129,5	139,6	138,0	144,0	142,1	140,2
	2005	155,1	138,6	157,4	159,6	145,0	174,3	191,3	211,1	..	..	..	..	..
<b>Région des Prairies</b>														
v3834010	2004	114,4	127,9	114,6	114,3	122,9	118,2	123,5	125,3	127,5	125,9	125,9	125,9	122,2
	2005	121,3	121,3	121,3	120,7	120,7	120,7	124,1	122,7	..	..	..	..	..
Manitoba														
v3834011	2004	98,3	98,3	98,3	98,3	98,3	98,3	98,3	103,5	103,5	103,5	103,5	103,5	100,5
	2005	103,5	103,5	103,5	105,8	105,8	105,8	105,8	105,8	..	..	..	..	..
Saskatchewan														
v3834012	2004	94,6	94,6	94,6	94,6	94,6	94,6	94,6	94,6	102,5	102,5	102,5	102,5	97,2
	2005	102,5	102,5	102,5	102,5	102,5	102,5	102,5	102,5	..	..	..	..	..
Alberta														
v3834013	2004	145,0	181,4	145,5	144,7	167,9	155,2	169,6	169,6	169,6	165,1	165,1	165,1	162,0
	2005	152,7	152,7	152,7	148,8	148,8	148,8	158,0	154,2	..	..	..	..	..
Colombie-Britannique														
v3834014	2004	100,0	100,0	100,0	104,8	104,8	104,8	104,8	104,8	104,8	104,8	104,8	104,8	103,6
	2005	104,8	104,8	104,8	104,8	104,8	104,8	104,8	104,8	..	..	..	..	..
<b>CANADA, AU-DESSOUS, DE 5000 kw</b>														
v3834015	2004	125,5	123,8	119,5	122,6	125,9	124,5	125,7	125,0	127,4	126,3	127,4	127,0	125,1
	2005	128,7	125,2	129,4	131,8	128,7	135,0	139,3	142,5	..	..	..	..	..
<b>Région de l'Atlantique</b>														
v3834016	2004	107,6	107,6	107,6	109,8	109,8	109,8	110,5	110,5	110,5	110,5	110,5	110,6	109,6
	2005	110,6	110,6	110,6	113,3	113,3	113,3	113,6	113,2	..	..	..	..	..
Terre-Neuve-et-Labrador														
v3834017	2004	106,7	106,7	106,7	103,6	103,6	103,6	113,3	113,3	113,3	113,3	113,3	116,4	109,5
	2005	115,8	115,8	115,8	112,7	112,7	112,7	117,6	117,6	..	..	..	..	..
Île-du-Prince-Édouard														
v3834018	2004	118,8	118,8	118,8	118,8	118,8	118,8	118,8	118,8	118,8	118,8	118,8	118,8	118,8
	2005	118,8	118,8	118,8	119,6	119,6	119,6	119,6	119,6	..	..	..	..	..
Nouvelle-Écosse														
v3834019	2004	102,7	102,7	102,7	102,7	102,7	102,7	102,7	102,7	102,7	102,7	102,7	102,7	102,7
	2005	102,7	102,7	102,7	109,0	109,0	109,0	109,0	109,0	..	..	..	..	..
Nouveau-Brunswick														
v3834020	2004	106,3	106,3	106,3	109,3	109,3	109,3	109,3	109,3	109,3	109,3	109,3	109,3	108,6
	2005	109,3	109,3	109,3	112,6	112,6	112,6	112,6	112,1	..	..	..	..	..
Québec														
v3834021	2004	102,1	102,1	102,1	102,5	102,5	102,5	102,5	102,5	102,5	102,5	102,5	102,5	102,4
	2005	102,5	102,5	102,5	103,9	103,9	103,9	103,9	103,9	..	..	..	..	..

Voir note(s) à la fin du tableau.

Tableau 5

## Indices des prix de vente de l'énergie électrique, pour les acheteurs non résidentiels (1997=100) - fin

		Jan.	Fév.	Mars	Avril	Mai	Juin	Juillet	Août	Sept.	Oct.	Nov.	Déc.	Moyenne annuelle
Ontario														
v3834022	2004	155,1	142,6	139,0	146,7	150,1	149,0	147,3	145,1	150,9	150,0	153,3	152,3	148,5
	2005	159,2	150,4	161,0	166,8	158,9	175,1	184,2	193,2	..	..	..	..	..
<b>Région des Prairies</b>														
v3834023	2004	111,0	125,3	112,1	110,9	120,0	115,4	123,8	124,4	125,0	121,7	120,7	120,7	119,3
	2005	116,1	116,1	116,1	114,1	114,1	114,1	117,7	116,2	..	..	..	..	..
Manitoba														
v3834024	2004	97,0	97,0	97,0	97,0	97,0	97,0	97,0	100,7	100,7	100,7	100,7	100,7	98,5
	2005	100,7	100,7	100,7	102,7	102,7	102,7	102,7	102,7	..	..	..	..	..
Saskatchewan														
v3834025	2004	101,5	101,5	101,5	101,5	101,5	101,5	101,5	101,9	105,8	105,8	105,8	105,8	103,0
	2005	105,8	105,8	105,8	105,8	105,8	105,8	105,8	105,8	..	..	..	..	..
Alberta														
v3834026	2004	116,0	136,4	117,5	115,8	128,9	122,3	134,3	134,3	134,3	129,5	128,1	128,1	127,1
	2005	121,6	121,6	121,6	118,3	118,3	118,3	123,4	121,3	..	..	..	..	..
Colombie-Britannique														
v3834027	2004	100,0	100,0	100,0	104,8	104,8	104,8	104,8	104,8	104,8	104,8	104,8	104,8	103,6
	2005	104,8	104,8	104,8	104,8	104,8	104,8	104,8	104,8	..	..	..	..	..

1. Des prix mensuels sont relevés et calculés trois fois par année. Les indices établis sont diffusés chaque année pour les mois de référence d'avril, d'août et de décembre. Les indices pour l'année courante et pour l'année précédente sont sujets à révision.

**Tableau 6**  
**Indices des prix des matières brutes (1997=100)**

		Jan.	Fév.	Mars	Avril	Mai	Juin	Juillet	Août	Sept.	Oct.	Nov.	Déc.	Moyenne annuelle
<b>ENSEMBLE DES MATIÈRES BRUTES</b>														
v1576432		2004 116,8	121,1	126,0	125,5	129,0	127,6	129,1	133,7	133,6	139,1	131,9	125,8	128,3
		2005 132,0	135,9	144,5	142,5	137,9	144,9	146,6	153,1	..	..	..	..	..
<b>COMBUSTIBLES MINÉRAUX</b>														
v1576528		2004 166,7	170,6	181,7	182,2	193,5	189,5	193,1	209,5	212,0	229,7	209,1	189,4	193,9
		2005 205,8	216,4	239,1	235,4	221,5	245,2	252,8	272,8	..	..	..	..	..
Charbon (thermique)														
v1576529	2610	2004 95,1	95,5	95,5	95,7	96,1	95,9	95,5	95,3	95,0	94,5	94,6	94,9	95,3
		2005 95,3	96,5	94,3	95,4	104,6	99,8	99,6	99,4	..	..	..	..	..
Huiles minérales brutes														
v1576530	2620	2004 156,7	162,1	176,9	177,6	191,4	183,9	190,3	210,5	213,6	235,4	209,9	185,9	191,2
		2005 206,1	219,1	246,7	241,9	224,6	253,9	263,0	287,5	..	..	..	..	..
Gaz naturel														
v1576531	2631	2004 233,8	230,3	223,7	222,7	222,4	237,1	226,2	225,4	225,1	223,9	225,9	225,6	226,8
		2005 224,8	224,2	224,5	226,1	226,8	225,7	225,7	225,7	..	..	..	..	..
<b>ENSEMBLE SAUF COMBUSTIBLES MINÉRAUX</b>														
v1576532		2004 93,7	98,3	100,3	99,2	99,2	99,0	99,5	98,7	97,3	97,3	96,2	96,4	97,9
		2005 97,8	98,7	100,7	99,6	99,2	98,5	97,6	97,8	..	..	..	..	..
<b>SUBSTANCES VÉGÉTALES</b>														
v1576433		2004 89,4	93,3	96,0	98,4	95,6	96,9	91,0	86,3	83,2	79,6	77,4	78,2	88,8
		2005 78,3	80,0	81,6	80,6	82,0	82,8	83,0	79,6	..	..	..	..	..
<b>Fruits frais</b>														
v1576434		2004 99,9	100,4	100,4	100,4	100,7	101,0	100,8	100,6	98,3	99,4	98,8	98,9	100,0
		2005 99,3	101,2	100,6	99,4	100,0	100,6	95,6	94,3	..	..	..	..	..
Agrumes et fruits tropicaux														
v1576436	711	2004 91,1	97,4	97,9	98,3	101,0	104,9	103,3	100,1	102,9	101,6	93,7	94,9	98,9
		2005 100,2	124,6	116,6	101,1	109,5	116,2	103,9	87,2	..	..	..	..	..
Fruits domestiques														
v1576435	713	2004 100,6	100,6	100,6	100,6	100,6	100,6	100,6	100,6	97,9	99,2	99,2	99,2	100,0
		2005 99,2	99,2	99,2	99,2	99,2	99,2	94,9	94,9	..	..	..	..	..
<b>Céréales</b>														
v1576437		2004 90,9	93,1	96,7	100,8	101,6	100,1	94,0	86,1	86,3	80,2	77,2	77,6	90,4
		2005 78,0	77,1	78,5	77,2	77,1	78,4	77,9	75,4	..	..	..	..	..
Orge non moulu (sauf semence)														
v1576439	621	2004 102,5	99,7	103,6	102,3	103,6	108,6	102,4	94,4	95,8	94,3	92,4	93,2	99,4
		2005 92,9	92,4	91,6	92,6	89,3	88,8	88,1	86,6	..	..	..	..	..
Maïs non moulu (sauf semence)														
v1576440	623	2004 82,8	89,8	95,5	102,4	102,3	96,4	89,5	84,4	84,4	70,0	64,7	64,2	85,5
		2005 65,2	64,2	67,9	65,9	65,8	67,0	68,9	66,8	..	..	..	..	..
Avoine non moulue (sauf semence)														
v1576441	624	2004 76,4	78,4	78,4	80,4	80,4	80,4	79,4	78,4	79,4	80,4	80,4	80,4	79,4
		2005 80,4	80,4	80,4	80,4	80,4	78,4	76,4	75,5	..	..	..	..	..
Blé non moulu (sauf semence)														
v1576438	628	2004 93,4	94,2	96,2	100,9	102,2	101,1	95,2	84,0	83,8	81,6	79,6	80,6	91,1
		2005 81,1	79,8	80,5	78,5	80,0	82,6	80,5	76,9	..	..	..	..	..
<b>Oléagineux</b>														
v1576442		2004 93,4	103,0	108,3	111,3	99,8	104,4	94,4	89,3	77,8	72,8	72,7	73,2	91,7
		2005 72,6	76,4	77,6	78,4	80,5	80,3	80,7	73,0	..	..	..	..	..
Soja														
v1576443	2122	2004 97,4	112,5	118,4	125,4	105,0	111,6	96,1	87,8	63,9	62,6	61,8	65,1	92,3
		2005 64,4	71,2	71,7	73,1	76,9	76,1	76,7	66,1	..	..	..	..	..
Canola														
v1576444	2123	2004 89,9	96,2	101,3	100,0	93,2	95,2	88,5	85,7	82,0	75,4	74,0	71,4	87,7
		2005 69,8	71,8	73,6	74,2	75,3	75,5	75,7	70,6	..	..	..	..	..
<b>Légumes frais</b>														
v1576446		2004 114,3	114,1	111,4	109,6	109,8	108,5	110,9	110,9	118,8	119,3	117,4	114,8	113,3
		2005 112,8	109,2	108,2	107,6	107,2	108,4	107,7	107,8	..	..	..	..	..
Pommes de terre, fraîches														
v1576447	912	2004 126,1	125,8	120,6	117,2	117,5	115,1	120,9	120,9	135,8	136,7	133,1	128,2	124,8
		2005 124,3	117,6	115,7	114,6	113,7	116,1	116,5	116,8	..	..	..	..	..

Voir note(s) à la fin du tableau.

**Tableau 6**  
**Indices des prix des matières brutes (1997=100) - suite**

		Jan.	Fév.	Mars	Avril	Mai	Juin	Juillet	Août	Sept.	Oct.	Nov.	Déc.	Moyenne annuelle	
Autres légumes (sauf pommes de terre)															
v1576448	913	2004 2005	101,2 99,8	101,2 99,8	101,2 99,8	101,2 99,8	101,2 99,8	99,8 97,8	99,8 97,8	99,8 ..	99,8 ..	99,8 ..	99,8 ..	100,5 ..	
<b>Tabac en feuilles</b>															
v1576449	1811	2004 2005	90,5 81,0	90,0 81,6	85,7 80,9	85,7 80,9	85,7 80,9	85,7 80,9	85,7 80,9	85,7 ..	84,9 ..	86,5 ..	81,9 ..	86,1 ..	
<b>Sucre non raffiné</b>															
v1576450		2004 2005	52,1 62,2	49,2 63,9	56,9 63,6	57,3 61,4	57,2 62,1	57,9 63,7	62,1 65,0	61,5 65,2	59,8 ..	63,9 ..	59,9 ..	61,0 ..	58,2 ..
Caoutchouc et gommes analogues, naturels															
v1576453	2160	2004 2005	124,5 110,8	130,2 118,4	132,7 119,0	139,6 120,9	140,3 124,7	141,0 131,3	132,0 144,6	125,8 145,0	123,6 ..	122,3 ..	114,0 ..	113,1 ..	128,3 ..
<b>Cacao, café, thé</b>															
v1576454		2004 2005	60,9 64,9	63,8 73,3	62,3 83,4	60,8 76,1	61,9 83,5	67,3 82,7	59,7 80,8	57,7 76,3	58,8 ..	53,4 ..	55,8 ..	62,2 ..	60,4 ..
<b>Foin et fourrage</b>															
v1576458	1511	2004 2005	94,6 84,1	93,8 83,9	93,8 83,1	97,9 82,3	94,0 82,6	95,3 82,8	93,8 82,4	90,2 82,4	87,3 ..	85,7 ..	85,3 ..	84,8 ..	91,4 ..
<b>ANIMAUX ET SUBSTANCES ANIMALES</b>															
v1576460		2004 2005	96,6 105,2	100,3 104,3	102,3 107,4	100,9 104,6	105,0 104,9	101,9 102,9	100,9 103,3	100,7 102,2	101,7 ..	101,0 ..	101,4 ..	103,5 ..	101,4 ..
<b>Fourrures, cuirs et peaux</b>															
v1576461		2004 2005	89,0 84,0	93,4 85,1	90,7 84,8	89,9 85,2	87,9 85,4	88,5 86,1	89,7 86,6	91,4 85,8	88,9 ..	86,5 ..	84,6 ..	84,2 ..	88,7 ..
<b>Bovins et veaux envoyés à l'abattage</b>															
v1576465	13	2004 2005	92,9 97,6	88,6 101,5	95,3 95,8	95,5 93,1	91,4 93,4	83,0 94,3	82,7 99,9	77,9 100,2	88,9 ..	88,8 ..	88,8 ..	94,9 ..	89,1 ..
Bovins envoyés à l'abattage															
v1576466	13 10	2004 2005	92,9 97,5	88,7 101,3	95,6 95,6	95,7 93,0	91,6 93,2	82,9 94,0	82,2 99,7	77,3 100,0	88,5 ..	88,4 ..	88,2 ..	94,7 ..	88,9 ..
Veaux envoyés à l'abattage															
v1576467	13 20	2004 2005	90,3 106,0	82,3 108,3	76,5 105,5	87,8 100,6	84,9 103,3	88,1 107,6	107,6 107,3	108,6 107,4	110,3 ..	104,5 ..	113,5 ..	104,5 ..	96,6 ..
<b>Moutons et agneaux envoyés à l'abattage</b>															
v1576468	20	2004 2005	94,7 97,6	88,3 96,5	84,2 109,9	95,1 97,8	81,4 97,7	77,7 87,7	80,6 98,4	77,3 96,2	76,5 ..	80,8 ..	80,1 ..	95,9 ..	84,4 ..
<b>Porcs envoyés à l'abattage</b>															
v1576469	31	2004 2005	64,0 87,4	82,2 84,8	88,5 85,7	83,4 86,4	107,3 91,6	105,7 84,1	101,6 82,1	99,7 81,2	89,0 ..	85,9 ..	81,9 ..	83,8 ..	89,4 ..
<b>Volaille</b>															
v1576470		2004 2005	97,3 101,6	97,8 100,9	97,8 99,2	96,8 98,6	97,2 98,7	97,9 98,9	98,0 92,3	98,4 93,9	98,5 ..	98,5 ..	99,1 ..	102,0 ..	98,3 ..
Poulets, pour transformation															
v1576471	62	2004 2005	97,2 101,7	97,1 101,7	97,1 100,4	95,7 100,4	95,7 100,4	96,0 100,4	96,0 91,2	96,6 92,9	97,1 ..	97,1 ..	97,9 ..	101,9 ..	97,1 ..
Dindons, pour transformation															
v1576472	64	2004 2005	97,5 101,2	99,6 98,8	99,6 95,9	99,6 93,9	101,1 94,3	102,8 94,8	103,2 95,4	102,9 96,7	102,1 ..	102,2 ..	102,3 ..	102,4 ..	101,3 ..
<b>Lait non transformé (non traité)</b>															
v1576473	510	2004 2005	115,6 124,0	119,6 121,4	116,2 131,9	115,7 127,9	115,4 124,4	117,4 122,7	116,8 124,3	121,7 121,1	121,7 ..	122,9 ..	124,5 ..	124,5 ..	119,3 ..
<b>Oeufs en coquille</b>															
v1576474	531	2004 2005	108,1 111,9	108,3 110,2	108,3 110,2	109,5 110,2	114,5 110,2	116,0 110,5	116,1 110,5	117,6 110,5	117,1 ..	115,8 ..	115,8 ..	114,6 ..	113,5 ..
<b>Poisson</b>															
v1576475		2004 2005	106,7 105,2	106,2 101,3	107,8 111,0	106,2 103,6	111,2 106,4	99,7 104,3	100,0 99,5	98,0 98,3	100,9 ..	97,0 ..	102,0 ..	100,7 ..	103,0 ..
Poisson, entier ou apprêté, frais															
v1576476	310	2004 2005	108,2 107,8	106,8 101,4	108,9 111,0	107,5 103,8	114,7 108,0	101,1 105,7	99,9 99,0	99,9 98,4	103,1 ..	98,0 ..	104,3 ..	102,2 ..	104,6 ..

Voir note(s) à la fin du tableau.

**Tableau 6**  
**Indices des prix des matières brutes (1997=100) - suite**

		Jan.	Fév.	Mars	Avril	Mai	Juin	Juillet	Août	Sept.	Oct.	Nov.	Déc.	Moyenne annuelle	
<b>Mollusques et crustacés avec coquille, frais</b>															
v1576477	460	2004 96,9	2005 88,8	102,5 100,6	100,9 111,0	97,4 102,0	88,5 95,9	90,7 95,8	100,2 103,1	85,7 97,6	87,0 ..	90,3 ..	87,3 ..	90,9 ..	93,2 ..
<b>Laine, brute</b>															
v1576478	2420	2004 102,2	2005 108,3	104,0 108,8	104,9 108,9	106,3 109,1	107,4 109,3	108,6 108,8	108,3 108,4	107,8 107,8	107,7 ..	107,5 ..	107,5 ..	108,3 ..	106,7 ..
<b>BOIS</b>															
v1576480		2004 82,0	2005 78,1	81,9 77,4	83,6 77,3	83,8 77,8	84,2 76,3	84,0 76,1	83,5 74,8	84,2 73,9	83,9 ..	84,8 ..	81,3 ..	79,0 ..	83,0 ..
<b>Billes et billots</b>															
v1576481		2004 78,0	2005 73,4	77,7 72,5	79,7 72,4	79,8 72,3	79,6 70,9	79,3 70,2	78,8 69,2	80,0 68,0	79,6 ..	80,2 ..	76,7 ..	73,8 ..	78,6 ..
<b>Bois à pâte</b>															
v1576484		2004 104,9	2005 104,6	105,4 105,3	105,7 105,5	106,7 109,3	109,8 106,9	110,6 109,5	109,8 106,7	108,1 107,8	108,5 ..	110,9 ..	107,0 ..	108,4 ..	108,0 ..
<b>Papier recyclé</b>															
v1576487	Décembre 1998=100	2004 153,3	2005 157,7	164,3 157,5	175,2 160,5	176,7 161,1	178,2 160,6	177,5 160,1	172,0 158,2	173,1 157,0	168,1 ..	165,8 ..	159,3 ..	160,4 ..	168,7 ..
<b>MATIÈRES FERREUSES</b>															
v1576488		2004 111,6	2005 132,7	128,7 131,3	130,9 127,3	117,2 136,0	109,4 122,6	115,6 111,7	138,7 115,5	139,7 119,5	126,0 ..	132,2 ..	131,6 ..	119,0 ..	125,1 ..
<b>Minerais de fer</b>															
v1576489	2533	2004 105,1	2005 141,7	108,5 143,4	108,5 140,7	109,6 143,0	112,5 145,2	110,9 143,5	107,9 141,4	107,1 139,3	105,2 ..	101,8 ..	97,7 ..	99,5 ..	106,2 ..
<b>Déchets de fer et d'acier</b>															
v1576490	2581	2004 115,5	2005 127,3	140,8 124,0	144,4 119,4	121,8 131,8	107,6 109,0	118,5 92,7	157,1 100,0	159,2 107,6	138,4 ..	150,3 ..	151,8 ..	130,6 ..	136,3 ..
<b>MÉTAUX NON FERREUX</b>															
v1576491		2004 96,2	2005 108,7	105,4 113,9	107,6 118,7	105,5 115,0	103,0 116,8	103,9 118,9	107,0 113,8	106,2 119,0	104,0 ..	105,1 ..	105,3 ..	108,1 ..	104,8 ..
<b>Concentrés de cuivre</b>															
v1576493	2535 10	2004 98,3	2005 123,4	115,5 129,3	124,7 127,6	121,2 126,9	113,5 125,4	113,6 139,5	120,0 139,1	120,9 148,7	114,3 ..	114,9 ..	117,0 ..	124,7 ..	116,6 ..
<b>Concentrés de nickel</b>															
v1576494	2535 20	2004 193,4	2005 187,6	216,1 198,0	169,3 203,9	178,3 204,0	155,0 231,5	181,7 214,6	209,1 185,2	190,4 193,3	175,5 ..	177,9 ..	179,6 ..	166,0 ..	182,7 ..
<b>Concentrés de plomb</b>															
v1576495	2537	2004 96,5	2005 110,9	116,3 115,9	117,4 120,6	97,9 115,6	105,5 119,6	110,7 121,6	126,5 99,8	119,8 107,3	118,6 ..	111,4 ..	116,1 ..	115,9 ..	112,7 ..
<b>Concentrés de zinc</b>															
v1576496	2538	2004 72,1	2005 81,5	78,2 87,4	80,1 93,5	73,4 84,1	75,2 83,3	74,1 84,2	71,6 78,2	71,2 84,2	68,8 ..	70,4 ..	71,6 ..	77,8 ..	73,7 ..
<b>Concentrés radioactifs</b>															
v1576497	2540	2004 124,0	2005 171,1	128,1 178,5	140,5 186,8	145,5 194,2	146,7 228,3	149,6 239,7	152,9 243,8	152,9 243,8	162,4 ..	167,4 ..	167,4 ..	169,4 ..	150,6 ..
<b>Métaux précieux</b>															
v1576498		2004 120,5	2005 117,3	123,6 121,2	125,6 122,2	126,0 120,9	118,4 121,0	118,2 123,0	120,6 118,5	121,4 120,5	118,0 ..	120,5 ..	121,1 ..	121,5 ..	121,3 ..
<b>Lingots d'or et d'alliages d'or brut</b>															
v1576499	2562	2004 117,2	2005 113,7	119,1 115,4	117,4 116,7	117,9 115,6	115,0 115,6	116,0 116,9	116,3 113,4	115,7 116,5	114,2 ..	114,6 ..	114,9 ..	117,9 ..	116,4 ..
<b>Argent et platine</b>															
v1576500	2564	2004 129,9	2005 127,6	136,5 137,9	149,3 137,9	149,2 136,3	128,2 136,5	124,3 140,8	132,9 133,1	137,7 132,2	128,9 ..	137,4 ..	139,2 ..	131,8 ..	135,4 ..
<b>Autres métaux non ferreux usuels</b>															
v1576501		2004 96,6	2005 104,9	104,4 108,2	103,1 115,5	115,1 109,1	107,3 101,9	107,2 100,7	109,1 104,5	108,7 106,0	106,0 ..	108,8 ..	103,1 ..	105,0 ..	106,2 ..
<b>Déchets de métaux non ferreux</b>															
v1576507		2004 100,2	2005 110,2	108,1 113,9	114,7 119,8	115,4 122,8	111,0 120,5	109,9 118,0	111,2 114,7	114,3 120,4	114,0 ..	114,9 ..	113,7 ..	112,1 ..	111,6 ..

Voir note(s) à la fin du tableau.

**Tableau 6**  
**Indices des prix des matières brutes (1997=100) - fin**

		Jan.	Fév.	Mars	Avril	Mai	Juin	Juillet	Août	Sept.	Oct.	Nov.	Déc.	Moyenne annuelle	
<b>Déchets d'aluminium et d'alliages</b>															
v1576508	2582	2004 2005	94,9 93,7	102,3 96,8	106,7 103,7	106,9 103,7	99,8 97,8	95,1 91,3	91,7 87,9	96,5 91,8	95,9 ..	93,9 ..	94,6 ..	94,7 ..	97,8 ..
<b>Déchets de cuivre et d'alliages de cuivre</b>															
v1576509	2583	2004 2005	104,1 124,0	112,5 128,1	121,2 136,0	122,3 138,9	120,4 139,6	122,1 140,3	127,3 137,3	129,2 144,7	129,2 ..	132,5 ..	129,8 ..	126,7 ..	123,1 ..
<b>MINÉRAUX NON MÉTALLIQUES</b>															
v1576511		2004 2005	119,1 131,0	119,0 132,2	119,2 132,1	121,6 134,9	122,4 135,1	123,3 134,6	123,6 134,7	123,9 134,7	124,6 ..	125,2 ..	124,5 ..	124,2 ..	122,6 ..
<b>Soufre</b>															
v1576512	2783	2004 2005	46,6 53,4	43,5 61,1	57,0 57,0	52,8 52,1	64,8 63,2	65,0 65,4	59,6 65,4	68,7 65,4	48,9 ..	69,6 ..	48,4 ..	47,9 ..	56,1 ..
<b>Fibres d'amiante, brutes ou moulignées</b>															
v1576513	2712	2004 2005	78,0 77,2	77,9 78,4	77,9 76,5	79,1 77,8	76,9 78,8	77,9 81,7	78,3 78,7	77,1 78,7	80,1 ..	76,9 ..	78,8 ..	78,0 ..	78,1 ..
<b>Argile et autres matières réfractaires brutes</b>															
v1576514	2720	2004 2005	124,7 155,5	124,7 155,5	124,7 155,5	136,3 171,1	138,7 171,1	141,3 171,1	142,9 171,1	143,6 171,1	143,6 ..	143,6 ..	143,6 ..	143,6 ..	137,6 ..
<b>Sable et gravier</b>															
v1576515	2745	2004 2005	121,8 125,9	121,8 125,9	121,8 125,9	121,8 126,8	122,7 126,8	122,7 126,8	122,7 126,8	122,7 126,8	122,7 ..	122,7 ..	122,7 ..	122,7 ..	122,4 ..
<b>Pierre</b>															
v1576516		2004 2005	119,9 124,9	120,3 126,0	119,4 125,9	119,9 125,6	119,1 124,9	118,9 124,7	119,1 124,8	118,8 124,8	119,0 ..	118,8 ..	118,6 ..	119,2 ..	119,3 ..
<b>Quartz et sable de silice</b>															
v1576517	2741	2004 2005	106,3 107,7	107,7 107,7	107,7 107,7	107,7 107,7	107,7 107,7	107,7 107,7	107,7 107,7	107,7 107,7	107,7 ..	107,7 ..	107,7 ..	107,7 ..	107,6 ..
<b>Pierre concassée et broyée</b>															
v1576520	2744	2004 2005	121,3 126,7	121,4 129,3	119,3 129,0	120,4 128,4	118,5 126,6	118,1 126,2	118,5 126,5	117,8 126,5	116,8 ..	116,4 ..	115,9 ..	117,3 ..	118,5 ..
<b>Autres minéraux bruts</b>															
v1576521		2004 2005	122,6 139,0	122,0 141,1	122,4 141,3	124,5 143,2	125,2 143,4	127,0 141,6	127,9 141,7	128,0 141,8	132,0 ..	132,4 ..	132,4 ..	130,6 ..	127,3 ..

Note : Les indices figurant pour les six mois les plus récents sont sujets à révision.

## Explication des méthodes utilisées et sources supplémentaires des indices des prix industriels

### Indices des prix des produits industriels (1997=100)

Les indices des prix des produits industriels (IPI) mesurent les variations des prix des principaux produits vendus par les fabricants canadiens. Les indices élémentaires sont calculés pour 980 groupes principaux des produits agrégés (GPPA) tels que définis dans les tableaux d'entrées-sorties de 1997. Les poids servant à agréger les indices des produits proviennent de la matrice des sorties ou de «production» des tableaux d'entrées-sorties. Cette matrice présente un ensemble intégré de valeurs pour les produits à l'intérieur de l'ensemble des industries manufacturières.

Les produits faisant directement l'objet d'une enquête sont basés sur des procédures d'échantillonnage formelles. Ces indices sont calculés à partir des prix déclarés pour le 15 du mois, ou le jour ouvrable précédent le plus proche pour des transactions comparables.

Un certain nombre d'indices sont publiés environ quatre semaines après la fin du mois de référence dans *Le Quotidien* (n° 11-001-XIF au catalogue), selon un calendrier de publication préalablement établi. Simultanément, tous les indices sont disponibles dans les tableaux 329-0038 à 329-0049 de CANSIM ou sur demande.

Les chiffres publiés pour les six derniers mois sont sujets à révision. Ainsi, lorsque l'indice de juillet est publié, l'indice pour le mois de janvier précédent devient final. Les exceptions à cette règle sont signalées.

### Enquêtes des prix

Environ 9,000 prix sont recueillis chaque mois auprès d'environ 3,000 producteurs pour des biens vendus qui sont évalués à la limite de l'établissement, de sorte que les taxes prélevées à ce point et le coût du transport fourni par les transporteurs communs au-delà de ce point sont exclus. Les prix sont relevés pour des transactions à un niveau très détaillé, qui permet d'identifier le bien et les conditions de vente. De tels relevés sont institués pour les produits importants. Des élargissements sont apportés aux échantillons pour lesquels le mouvement des prix a une dimension régionale ou pour lesquels il existe un important marché pour l'exportation.

L'échantillonnage pour tout indice élémentaire faisant directement l'objet d'une enquête se fait habituellement par une méthode d'échantillonnage probabiliste. Les producteurs importants sont des répondants «obligatoires». On procède à une sélection aléatoire des producteurs moins importants. Ces échantillons sont reconstruits régulièrement, suivant l'évolution du marché. Un indice élémentaire faisant directement l'objet d'une enquête repose habituellement sur 12 à 15 prix. Un indice peut utiliser aussi peu que 8 prix, ou jusqu'à 30 prix.

Environ 700 des 980 GPPA du secteur de la fabrication font l'objet d'une enquête directe, qui couvrent environ 90% de la valeur de la production manufacturière en 1997. Le mouvement des prix des autres GPPA est estimé indirectement à partir de GPPA faisant directement l'objet d'une enquête ou en empruntant le mouvement des prix d'autres séries de prix.

### Sources des poids

Les poids des produits et des branches d'activités proviennent de la matrice «production» du tableau d'entrées-sorties de 1997, laquelle à son tour est établie à partir des valeurs de 1997 déclarées pour l'enquête des manufactures, et rectifiées afin d'être conforme au Système de classification des industries de l'Amérique du Nord de 1997. Cependant, en décembre de chaque année, les poids des compagnies/produits à l'intérieur d'un indice de produits peuvent changer afin de refléter les changements importants dans les schémas de la production.

### Formule

Les séries en chaîne des indices de prix à pondération fixe sont calculées par une méthode de raccordement suivant laquelle les plus récentes variétés et les changements au niveau de l'univers des entreprises sont incorporés systématiquement, selon les besoins, en décembre de chaque année. Toutefois, les pondérations du niveau des produits jusqu'aux niveaux plus élevés d'agrégation sont maintenues constantes.

La formule générale servant au calcul des agrégations principales décrit les mouvements de prix d'un groupe donné de produits, dans laquelle  $w^i$  sont les valeurs de la production de chaque produit:

$$P_{t/o}^{(agg)} = \sum_i \frac{w^i}{\sum w^i} \cdot P_{t/o}^i$$

$P_{t/o}^{(agg)}$  dénote le mouvement de l'indice composite de prix entre la période de référence  $o$  et la période  $t$  pour l'agrégat défini;

$w^i$  est la valeur de transaction de l'élément  $i$  au cours de la période de référence;

$P_{t/o}^i$  est l'indice de prix de l'élément  $i$ , désignant sa variation de prix entre la période de référence et la période  $t$ ;

$\sum_i$  signifie la sommation de tous les éléments  $i$  dans l'agrégat défini.

### Données historiques

Les séries historiques sur la base 1997 pour les Indices des prix de l'industrie sont disponibles sur CANSIM. Les séries historiques sont calculées pour les indices des industries suivant le Système de classification des industries de l'Amérique du Nord (SCIAN) et pour des indices des produits suivant la classification des Groupes principaux des produits

agrégés (GPPA). Les séries historiques furent obtenues en raccordant ensemble les mouvements des séries des indices des prix des produits industriels (IPPI) basées sur 1997 et des séries correspondantes des indices des prix des produits industriels (IPPI) basées sur 1992, l'année 1997 ayant servi de période de raccordement. Des tableaux montrant les concordances entre les deux ensembles de séries IPPI sont disponibles au public.

#### **Documents de référence**

62-558-XPB Indices des prix de l'industrie, 1986=100: Guide aux utilisateurs, 40,00 \$.

Cette publication précise sommairement le contenu économique des séries dans un cadre général, de même qu'une brève description des différentes structures d'agrégation. Les tableaux contiennent les schémas de pondération (1986) à la fois pour les produits et les agrégats de produits. Y figurent également une description des caractéristiques des indices élémentaires. La publication contient des commentaires sur l'utilisation des indices.

62-556-XPB Indices des prix des produits industriels, 1981=100, Concepts et méthodes, 25,00 \$.

Cette publication précise le contenu économique des séries dans le cadre général du système des comptes nationaux, et son impact sur la méthodologie des indices de prix. Elle contient une description des méthodes d'échantillonnage et d'observation des prix, de même que des méthodes de calcul et d'agrégation des indices. La publication contient également un glossaire.

Pour plus de renseignements, veuillez contacter la Division des prix, Statistique Canada, Ottawa, Ontario, K1A 0T6, téléphone (613) 951-9606, télécopieur (613) 951-1539, adresse Internet [infounit@statcan.ca](mailto:infounit@statcan.ca).

## Indices des prix des matières brutes (1997 = 100)

Les indices des prix des matières brutes (IPMB) mesurent les variations des prix d'achat des matières brutes par les industries canadiennes. L'expression "matières brutes" désigne soit un produit vendu pour la première fois après son extraction de la nature, soit un produit substitut recyclé (tel les déchets de métaux). Ainsi, le blé est considéré comme une matière brute, mais non la farine de blé, le minerai de fer mais non la fonte en gueuses, le charbon mais non l'électricité. Les prix d'environ quatre-vingt produits, regroupés en sept composantes principales, sont recueillis aux fins de l'indice.

L'indice d'ensemble et les indices des composantes principales, ayant comme période de référence 1997, sont publiés mensuellement dans Le Quotidien de Statistique Canada, environ quatre semaines après la fin du mois de référence. Ces indices sont également disponibles dans le tableau 330-0006 de CANSIM.

### Données historiques

Les nouvelles séries historiques furent obtenues en raccordant ensemble les mouvements des séries des Indices des prix des matières brutes (IPMB) basées sur 1997 et des séries correspondantes des Indices des prix des matières brutes (IPMB) basées sur 1992, l'année 1997 ayant servi de période de raccordement. Une note explicative sur les méthodes utilisées pour calculer les séries historiques de même qu'un ensemble de tableaux montrant les concordances entre les deux ensembles de séries IPMB sont disponibles au public.

### Couverture

L'indice couvre les achats par les industries canadiennes de biens produits au Canada et de biens importés, en vue d'une transformation subséquente. L'indice ne couvre cependant pas les exportations, ni les matières brutes qui se rendent directement à la demande finale (principalement les denrées alimentaires). Par exemple, les pommes de terre achetées par les fabricants de produits alimentaires (pour la production de croustilles ou de pommes de terre congelées) sont pris en compte dans l'indice, alors que celles directement achetées par les consommateurs ne le sont pas.

Comme il s'agit d'un indice des prix d'achat, les prix devraient comprendre tous les frais supportés par l'acheteur pour faire parvenir le produit à la porte de l'établissement. Les frais de transport, les taxes nettes payées et les droits de douane, de même que les effets de toute subvention versée à l'acheteur, sont donc incorporés aux prix. Bien qu'idéalement, les prix soient directement recueillis auprès des acheteurs, il existe en pratique un certain nombre de cas où des prix provenant d'autres sources bien connues sont utilisés: par exemple, les prix des offices de commercialisation des œufs

et du lait, les prix des parcs à bestiaux. Dans un certain nombre de cas où les données pour les matières non transformées ne sont pas disponibles, les prix sont prélevés pour un produit semblable à l'étape suivante de transformation. Tel est le cas notamment pour certains métaux non ferreux. La Division des prix fera parvenir sur demande une description détaillée des caractéristiques des prix d'un produit donné.

Les prix recueillis chaque mois sont ceux en vigueur le 15 du mois ou le jour ouvrable qui le précède immédiatement. Dans certains cas, les prix relevés représentent la moyenne des prix de la semaine englobant le 15 du mois. Les prix sont soit déclarés directement à Statistique Canada, soit tirés de revues spécialisées ou de publications d'autres organismes gouvernementaux.

### Sources des poids

Les pondérations furent dérivées des tableaux d'entrées-sorties de 1997, qui fournissent les valeurs aux prix d'achat des produits acquis à titre d'entrées intermédiaires.

À l'intérieur des indices individuels des produits, les prix sont pondérés selon leurs parts du marché pour une année récente. Dans quelques cas où les données ne sont pas disponibles, les cotes de prix ont des pondérations équivalentes.

### Formule

Les indices pour les agrégats de matières brutes individuelles sont dégagés à l'aide de la formule suivante:

$$P_{t/o}^{(agg)} = \sum_i \frac{w^i}{\sum w^i} \cdot P_{t/o}^i$$

$P_{t/o}^{(agg)}$  dénote le mouvement de l'indice composite de prix entre la période de référence  $o$  et la période courante  $t$  pour l'agrégat spécifié;

$w^i$  est la valeur de transaction de l'élément  $i$  en 1997;

$P_{t/o}^i$  est l'indice de prix de l'élément  $i$ , c'est-à-dire son changement de prix de la période de référence  $o$  à la période courante  $t$ ;

$\sum_i$  indique la sommation sur tous les éléments  $i$  faisant partie de l'agrégat spécifié.

### Document de référence

Voir le document de référence de l'IPPI.

Pour plus de renseignements, veuillez contacter la Division des prix, Statistique Canada, Ottawa, Ontario K1A 0T6, téléphone (613) 951-9606, télécopieur (613) 951-1539, adresse Internet [infounit@statcan.ca](mailto:infounit@statcan.ca).

## **Indices des prix de vente de l'énergie électrique, non-résidentielle, (1997=100)**

Les indices des prix de vente de l'énergie électrique sont publiés, par région et par province, pour deux grandes catégories de clients industriels, soit les factures de moins de 5000 kW et les factures de 5000 kW et plus. Les prix sont déclarés par les services publics d'électricité pour des contrats d'énergie non susceptible d'être interrompue, conclus avec des manufacturiers, des services et d'autres clients industriels canadiens. Les prix mensuels sont relevés trois fois par année auprès de tous les grands services de production et de distribution d'énergie. Les indices établis, accompagnant d'autres indices mensuels des prix de l'industrie, sont diffusés chaque année aux mois d'avril, d'août et de décembre. Les indices ont comme période de référence

1997, et les pondérations sont fondées sur les recettes au titre des ventes qu'ont touchées les entreprises en 1992, telles que recueillies par la Division des prix.

Le calcul des indices des prix de vente de l'énergie électrique se fait à l'aide d'une formule d'indice à pondération fixe, identique à celle décrite dans l'explication des méthodes utilisées pour les Indices des prix des produits industriels, 1997=100. Les indices sont disponibles par l'entremise de CANSIM sur le tableau 329-0050. Les indices de la présente année et de l'année précédente sont sujets à révision.

Pour plus de renseignements, veuillez contacter la Division des prix, Statistique Canada, Ottawa, Ontario, K1A 0T6, téléphone (613) 951-9606, télécopieur (613) 951-1539, adresse Internet [infounit@statcan.ca](mailto:infounit@statcan.ca).